




HOW TO TRADE CURRENCY FUTURES



MARKET ANALYSIS



MAJOR PAIRS

EUR/USD , **USD/JPY** , **USD/THB** , GBP/USD , AUD/USD , USD/CAD ,
USD/CHF , NZD/USD

MINOR & EXOTIC PAIRS

EUR/JPY , GBP/JPY , EUR/GBP , AUD/JPY , EUR/AUD , EUR/CHF , NZD/JPY
GBP/AUD , GBP/CAD , EUR/NZD , AUD/CAD , GBP/CHF , AUD/CHF , EURCAD
CAD/JPY , GBP/NZD , CAD/CHF , CHF/JPY , NZD/CAD , NZD/CHF




MARKET SESSION

ตารางเวลา การเปิด-ปิด ของตลาดตามเวลาประเทศไทย


ช่วงเวลาปกติ (ตั้งแต่เมษายน-ตุลาคม ของทุกปี)

GMT +7	05.00 am.	06.00 am.	07.00 am.	08.00 am.	09.00 am.	10.00 am.	11.00 am.	12.00 pm.	13.00 pm.	14.00 pm.	15.00 pm.	16.00 pm.	17.00 pm.	18.00 pm.	19.00 pm.	20.00 pm.	21.00 pm.	22.00 pm.	23.00 pm.	24.00 am.	01.00 am.	02.00 am.	03.00 am.	04.00 am.
AUD ออสเตรเลีย	<-----AUD----->																							
JPY ญี่ปุ่น		<-----JPY----->																						
CHF สวิตเซอร์แลนด์									<-----CHF----->															
EUR ยุโรป									<-----EUR----->															
GBP ลอนดอน										<-----GBP----->														
USD นิวยอร์ก															<-----USD----->									
CAD แคนาดา															<-----CAD----->									



ช่วง Daylight Saving Time (ตั้งแต่พฤศจิกายน-มีนาคม ของทุกปี) ** เปิด-ปิด เร็วขึ้น 1 ชั่วโมง **

GMT +7	05.00 am.	06.00 am.	07.00 am.	08.00 am.	09.00 am.	10.00 am.	11.00 am.	12.00 pm.	13.00 pm.	14.00 pm.	15.00 pm.	16.00 pm.	17.00 pm.	18.00 pm.	19.00 pm.	20.00 pm.	21.00 pm.	22.00 pm.	23.00 pm.	24.00 am.	01.00 am.	02.00 am.	03.00 am.	04.00 am.
AUD ออสเตรเลีย	<-----AUD----->																							<---
JPY ญี่ปุ่น		<-----JPY----->																						
CHF สวิตเซอร์แลนด์									<-----CHF----->															
EUR ยุโรป									<-----EUR----->															
GBP ลอนดอน										<-----GBP----->														
USD นิวยอร์ก															<-----USD----->									
CAD แคนาดา															<-----CAD----->									




TRICK OF TRADE

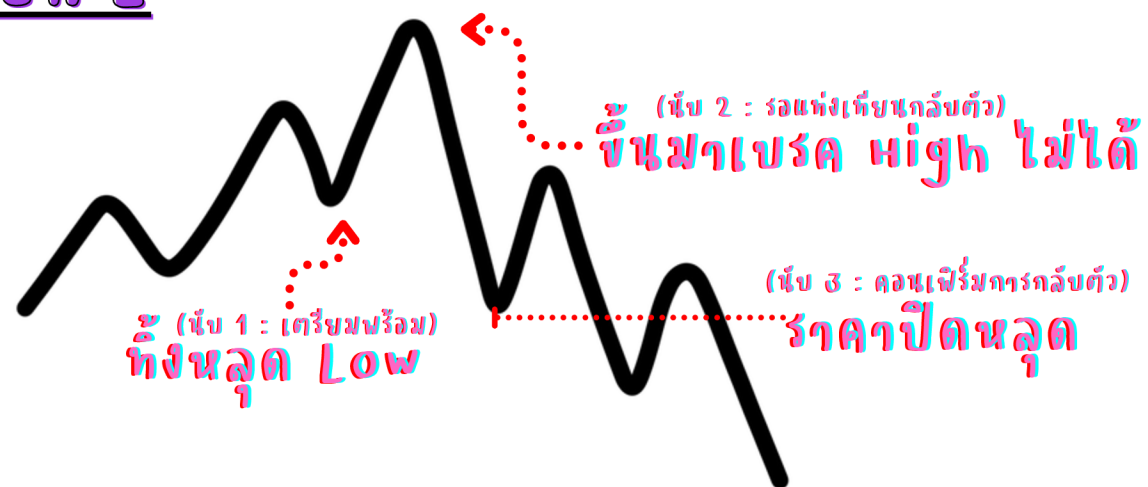
การเปลี่ยนแนวโน้ม (การกลับตัว)

เปลี่ยนจาก "ขาขึ้น" เป็น "ขาลง"

แบบที่ 1



แบบที่ 2




เปลี่ยนจาก "ขาลง" เป็น "ขาขึ้น"

แบบที่ 1

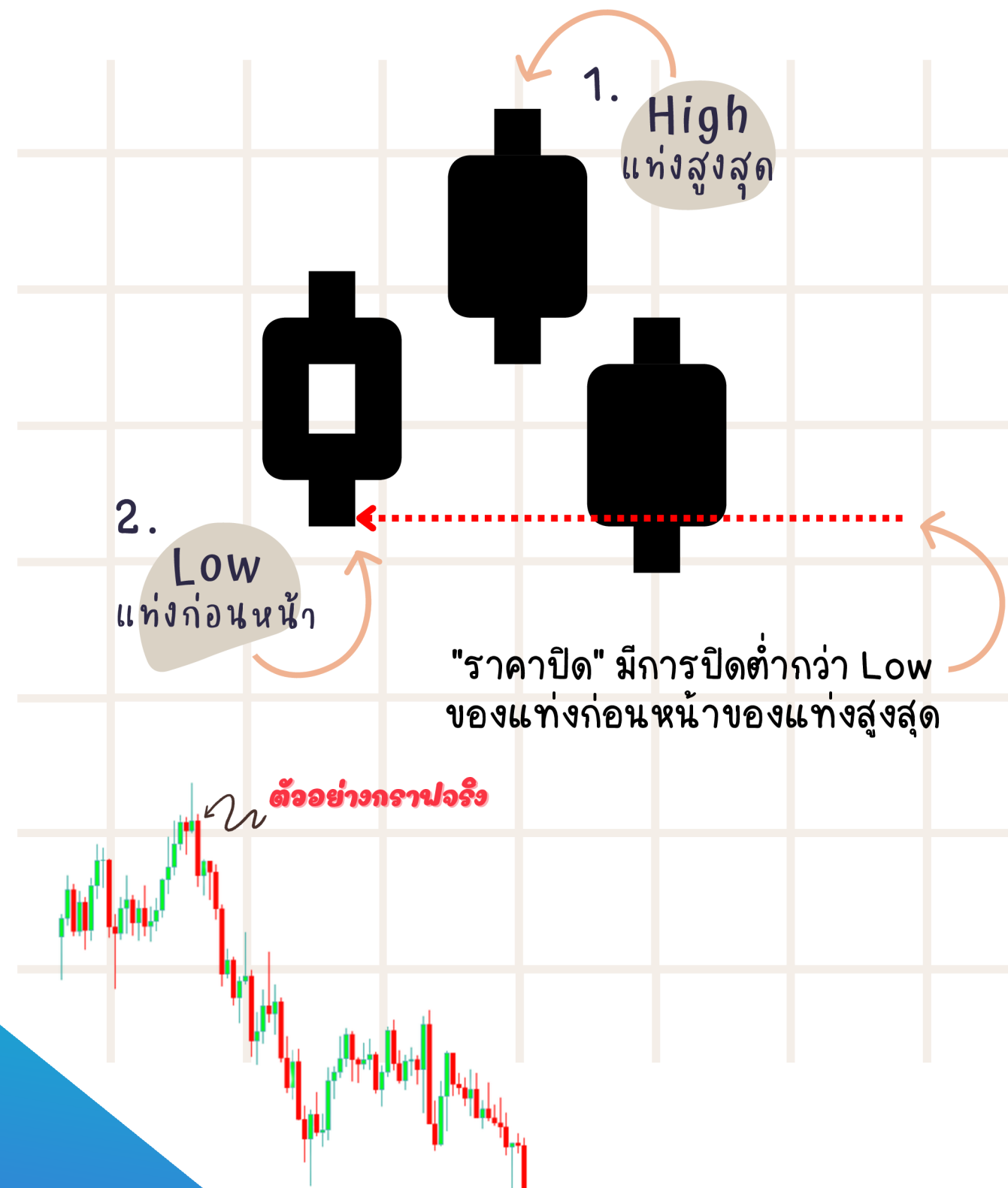


แบบที่ 2

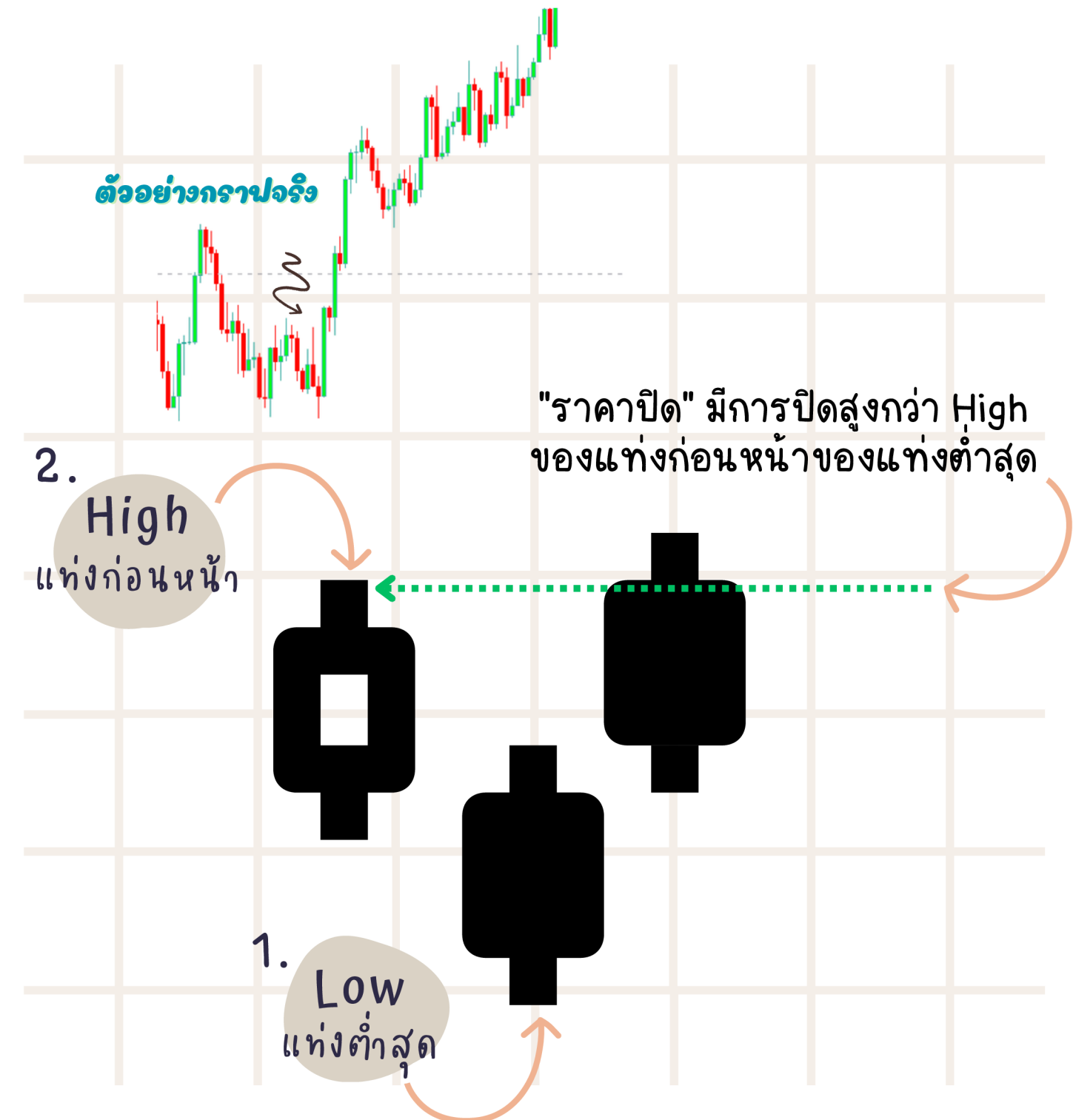


TRICK OF TRADE


แท่งเทียนกลับตัว “ขาลง”



แท่งเทียนกลับตัว “ขาขึ้น”



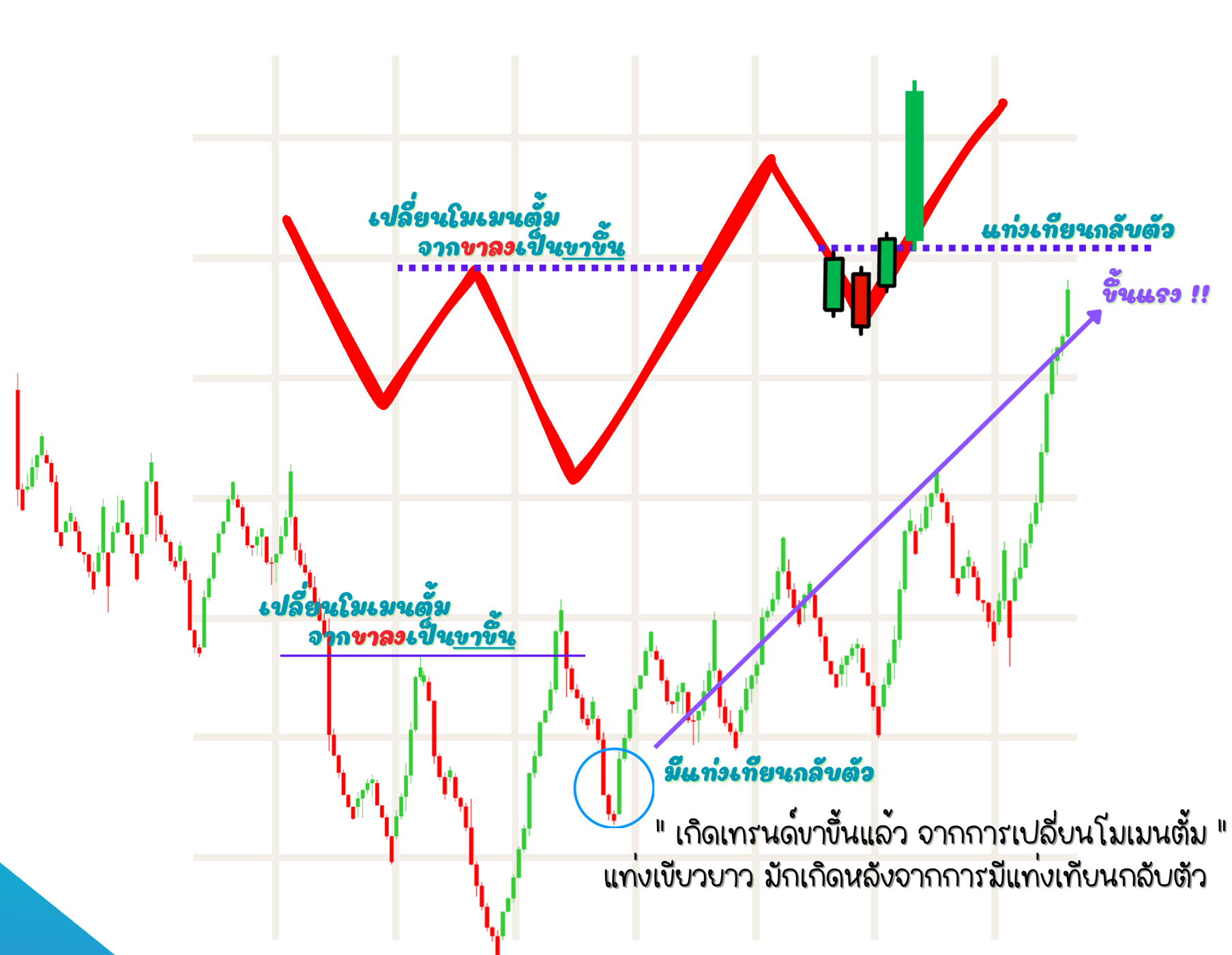
TRICK OF TRADE



- แนวฟิโบ 70.5 – 78.6
- เล่นตาม TREND เท่านั้น
- ใช้กับ TF 60-240 ขึ้นไป

TRICK OF TRADE

กลับตัวเหมือนกัน แต่ทำไมถึงแตกต่างกัน ?



รูปแบบที่ 1



รูปแบบที่ 2

EUR/USD

TF : DAY

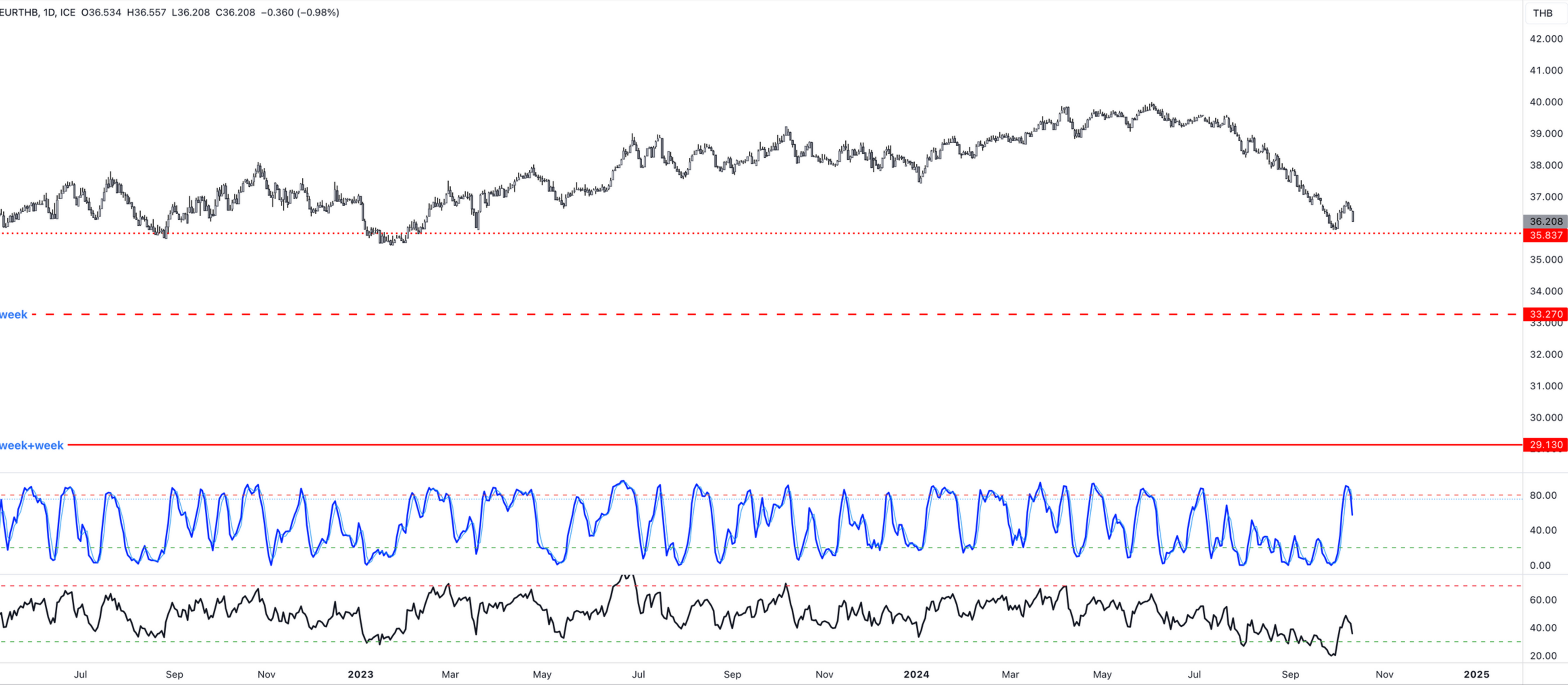
published on TradingView.com, Oct 12, 2024 16:15 UTC+7

EURUSD, 1D, OANDA O1.09293 H1.09538 L1.09261 C1.09370 0.00000 (0.00%)



published on TradingView.com, Oct 12, 2024 16:34 UTC+7

EURTHB, 1D, ICE O36.534 H36.557 L36.208 C36.208 -0.360 (-0.98%)



USD/JPY

TF : DAY

published on TradingView.com, Oct 12, 2024 16:00 UTC+7

USDJPY, 1D, OANDA O148.575 H149.286 L148.405 C149.128 +0.544 (+0.37%)

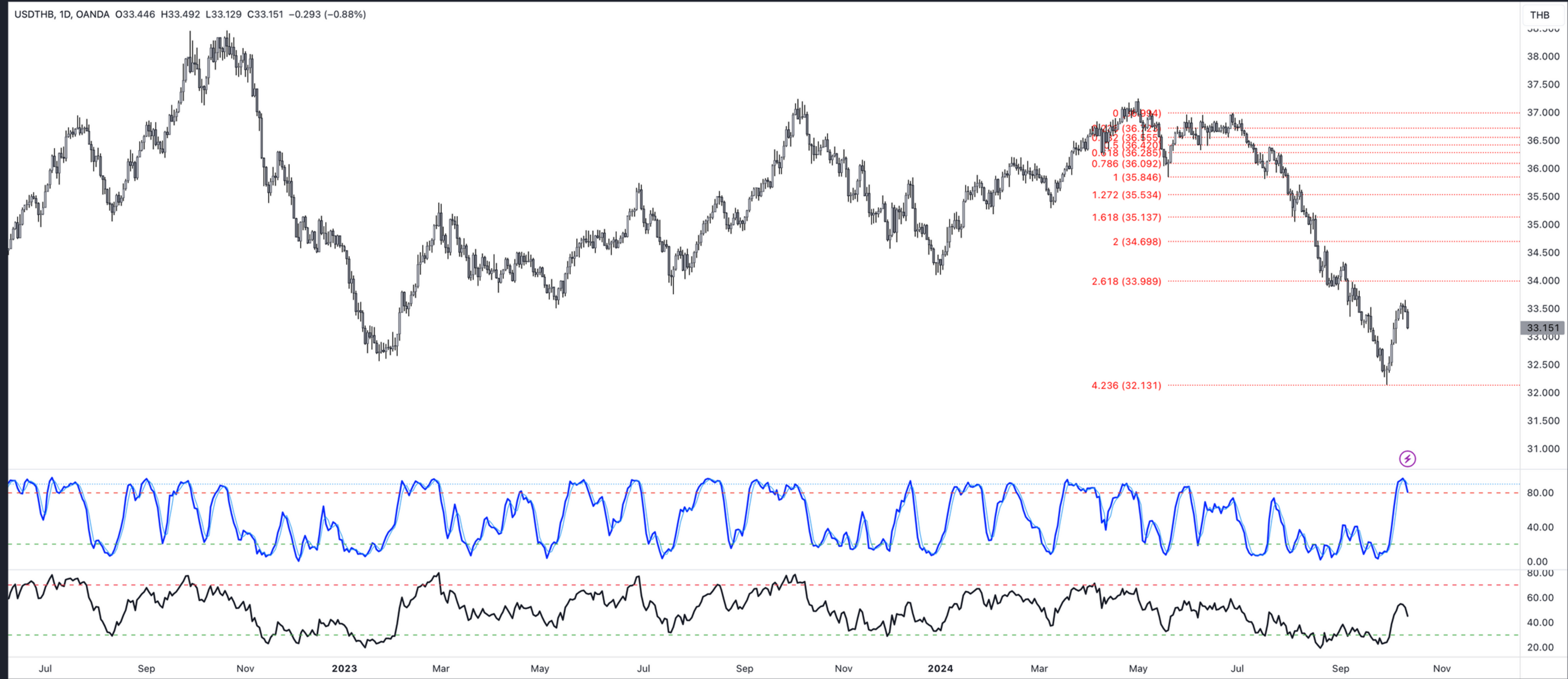


published on TradingView.com, Oct 12, 2024 16:52 UTC+7



published on TradingView.com, Oct 12, 2024 15:44 UTC+7

USDTHB, 1D, OANDA O33.446 H33.492 L33.129 C33.151 -0.293 (-0.88%)



“

จง "อดทน" ในสิ่งที่ทำให้

การเทรดคุณ "ดีขึ้น"

แต่ "อย่าอดทน" ในสิ่งที่

ทำให้การเทรดคุณ "แย่ลง"

#MINISTRY OF TRADER



THANK YOU