

Price Movement

ดัชนี SET50 เคลื่อนไหวในกรอบแคบตลอดเดือน โดยเป็นไปในทิศทางเดียวกับตลาดหุ้นต่างประเทศ โดยมีปัจจัยหลักเกิดจากการที่ตลาดหุ้นสหรัฐฯ ดอกรับมุมมองเศรษฐกิจเชิงบวกของเฟด ขณะที่ปัจจัยการเมืองภายในประเทศยังคงยึดเยื้อ ทำให้ดัชนีปรับตัวเพิ่มขึ้นไม่มากนัก

SET50 ปรับตัวเพิ่มขึ้นจากเดือนก่อน 23.75 จุด หรือ +2.48% ขณะที่ S50M14 (Active series) ปรับตัวเพิ่มขึ้นจากเดือนก่อน 30.80 จุด หรือ +3.22% ซึ่งสอดคล้องกับทิศทางของ SET50

| | High | Low | Settlement Price | Change (points) | Change % |
|--------|--------|--------|------------------|-----------------|----------|
| SET50 | 966.50 | 936.94 | 959.51 | 23.75 | 2.48 |
| S50M14 | 964.30 | 926.30 | 957.50 | 30.80 | 3.22 |
| S50U14 | 958.00 | 920.00 | 950.30 | 30.00 | 3.16 |
| S50Z14 | 956.50 | 919.90 | 949.50 | 30.00 | 3.16 |
| S50H14 | 954.00 | 895.00 | 947.40 | 30.40 | 3.21 |
| S50J14 | 964.90 | 929.00 | 956.61 | 29.61 | 3.10 |
| S50K14 | 960.10 | 940.30 | 958.60 | 32.50 | 3.39 |
| S50N14 | 950.00 | 943.50 | 956.80 | - | - |

*** Change : เปรียบเทียบกับราคาปิดและราคา Settlement price ของ SET50 และ SET50 Index Futures ของเดือนก่อนหน้า

Trading Statistics

ตลาดสัญญาซื้อขายล่วงหน้ามีปริมาณการซื้อขายในเดือน เม.ย. รวมทั้งสิ้น 1,037,639 สัญญา โดยปริมาณการซื้อขายส่วนใหญ่เป็นของ Single Stock Market โดยมีการซื้อขายทั้งสิ้นเท่ากับ 696,813 สัญญา หรือคิดเป็น 67.15% ของทั้งตลาด ตามด้วย Equity Index Market โดยมีการซื้อขายทั้งสิ้นเท่ากับ 218,601 สัญญา, Metal Market มีการซื้อขาย 111,080 สัญญา, Currency Market มีการซื้อขาย 7,859 สัญญา และ Energy Market มีการซื้อขาย 3,286 สัญญา ตามลำดับ

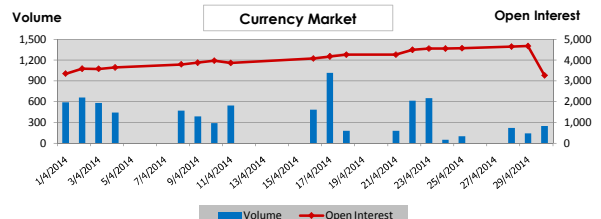
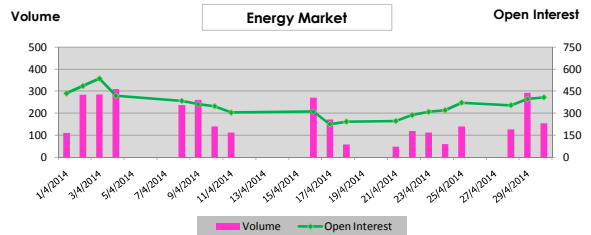
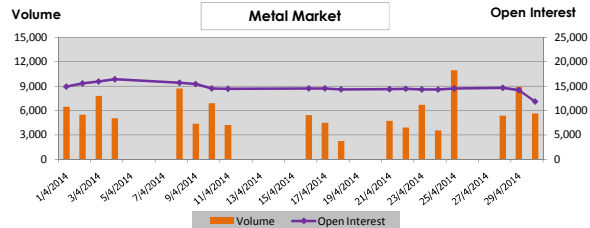
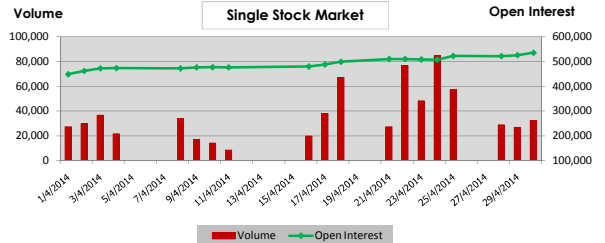
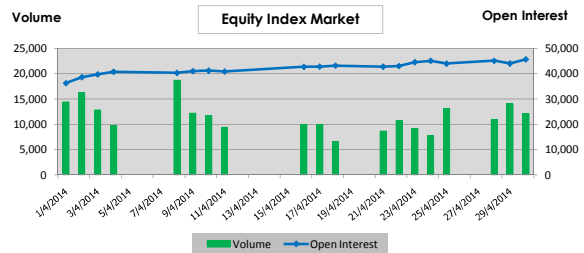
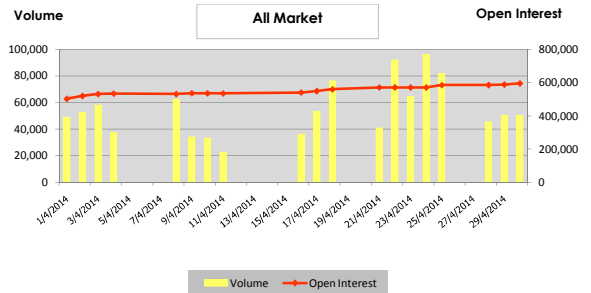
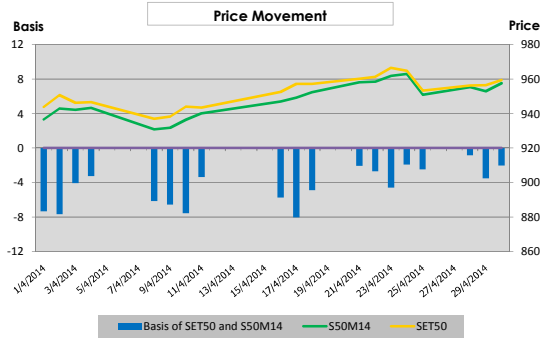
ทั้งนี้ ปริมาณการซื้อขายเฉลี่ยต่อวันในเดือนเมษายน เท่ากับ 54,613 สัญญา ลดลง 16,119 สัญญา หรือเท่ากับ -22.79% เมื่อเทียบกับเดือนก่อนหน้า

| | Volume (Contracts) | | Open Interest |
|----------------------------|--------------------|------------------|----------------|
| | Average | Total | |
| Equity Index Market | 11,505 | 218,601 | 45,678 |
| SET50 Futures | 11,220 | 213,180 | 42,173 |
| Sector Futures | 0 | 0 | 0 |
| SET50 Options | 285 | 5,421 | 3,505 |
| - Call | 117 | 2,218 | 1,640 |
| - Put | 169 | 3,203 | 1,865 |
| Single Stock Market | 36,674 | 696,813 | 534,447 |
| Metal Market | 5,846 | 111,080 | 11,834 |
| - 50 Baht Gold Futures | 1,032 | 19,608 | 3,420 |
| - 10 Baht Gold Futures | 4,814 | 91,470 | 8,414 |
| - Silver Futures | 0 | 2 | - |
| Energy Market | 173 | 3,286 | 408 |
| Currency Market | 414 | 7,859 | 3,265 |
| Total All Market | 54,613 | 1,037,639 | 595,632 |

Series Comparison

สัญญาที่มีการซื้อขายมากที่สุดในเดือนนี้ สำหรับ SET50 Index Futures ได้แก่ S50M14 ขณะที่ SET50 Index Options ที่มีการซื้อขายสูงสุดได้แก่ S50M14P950 โดยมีอัตรา Put/Call ratio อยู่ที่ประมาณ 1.44 เท่า สำหรับ Single Stock Futures, Metal Futures, Oil Futures และ USD Futures สัญญาที่มีการซื้อขายสูงสุดได้แก่ BLANDM14, GF10J14, BRK14 และ USDM14 ตามลำดับ

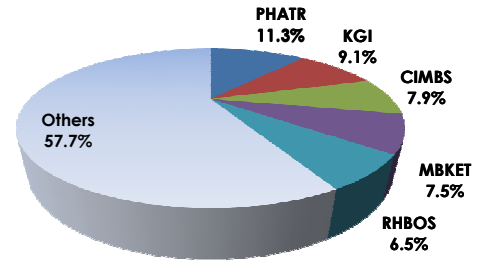
| | Volume | | Open Interest | |
|-------------------------------------------|------------------|---------------|----------------|---------------|
| | Contracts | % | Contracts | % |
| SET50 Index Futures (Most Active) | | | | |
| S50M14 | 195,707 | 91.80 | 39,083 | 92.67 |
| S50U14 | 15,449 | 7.25 | 2,591 | 6.14 |
| S50Z14 | 1,069 | 0.50 | 327 | 0.78 |
| Total SET50 Index Futures | 213,180 | 100.00 | 42,173 | 100.00 |
| Single Stock Futures (Most Active) | | | | |
| BLANDM14 | 176,646 | 25.35 | 57,353 | 10.73 |
| KTBM14 | 53,592 | 7.69 | 11,558 | 2.16 |
| JASU14 | 40,652 | 5.83 | 57,351 | 10.73 |
| Total Single Stock Futures | 696,813 | 100.00 | 534,447 | 100.00 |
| SET50 Index Options (Most Active) | | | | |
| S50M14P950 | 774 | 14.28 | 330 | 9.42 |
| S50M14P925 | 741 | 13.67 | 373 | 10.64 |
| S50M14C950 | 568 | 10.48 | 306 | 8.73 |
| Total SET50 Index Options | 5,421 | 100.00 | 3,505 | 100.00 |
| Metal Futures (Most Active) | | | | |
| GF10J14 | 50,240 | 45.23 | - | - |
| GF10M14 | 32,431 | 29.20 | 5,888 | 49.75 |
| GFJ14 | 11,713 | 10.54 | - | - |
| Total Metal Futures | 111,080 | 100.00 | 11,834 | 100.00 |
| Oil Futures (Most Active) | | | | |
| BRK14 | 1,745 | 53.10 | 227 | 55.64 |
| BRJ14 | 1,036 | 31.53 | - | - |
| BRM14 | 442 | 13.45 | 134 | 32.84 |
| Total Oil Futures | 3,286 | 100.00 | 408 | 100.00 |
| USD Futures (Most Active) | | | | |
| USDM14 | 4,732 | 60.21 | 2,810 | 86.06 |
| USDJ14 | 2,385 | 30.35 | - | - |
| USDU14 | 473 | 6.02 | 328 | 10.05 |
| Total USD Futures | 7,859 | 100.00 | 3,265 | 100.00 |
| All Market | 1,037,639 | 100.00 | 595,632 | 100.00 |



Broker Rank

บล. ภัทร มีสัดส่วนการซื้อขายสูงสุด ตามด้วย บล.เคจีไอ บล.ซีไอเอ็มบี บล.เมย์แบงก์ กิมเอ็ง และบล. อาร์เอชบี โอเอสเค ตามลำดับ โดยสมาชิกที่มีการซื้อขายสูงสุด 5 อันดับแรกมีการซื้อขายรวมกัน คิดเป็น 42.3% ของตลาด

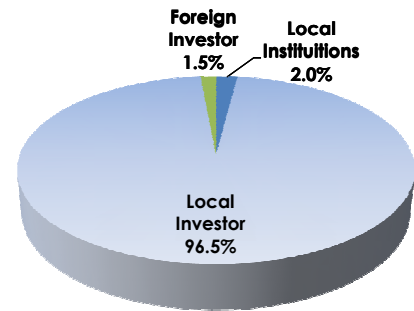
| Top 10 Active Brokers | | | |
|-----------------------|--------|---------|-------|
| Rank | Broker | Volume | % |
| 1 | PHATR | 234,077 | 11.28 |
| 2 | KGI | 188,354 | 9.08 |
| 3 | CIMBS | 163,254 | 7.87 |
| 4 | MBKET | 156,328 | 7.53 |
| 5 | RHBOS | 135,056 | 6.51 |
| 6 | KTZ | 123,173 | 5.94 |
| 7 | MTSGF | 86,556 | 4.17 |
| 8 | SCBS | 83,327 | 4.02 |
| 9 | KS | 80,516 | 3.88 |
| 10 | ASP | 69,194 | 3.33 |



No. of Account Opened

ผู้ลงทุนในประเทศมีสัดส่วนของจำนวนการเปิดบัญชีซื้อขายสูงสุด คิดเป็น 96.5% ตามด้วยผู้ลงทุนสถาบันในประเทศ และผู้ลงทุนต่างประเทศ คิดเป็น 2.0% และ 1.5% ตามลำดับ

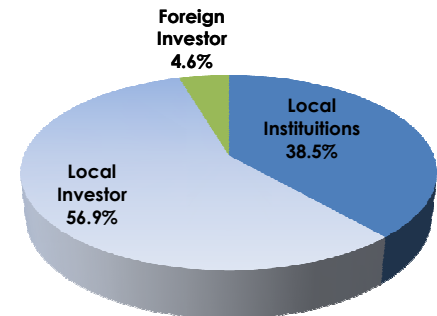
| | Apr-14 | Mar-14 | Change |
|--------------------|---------------|---------------|------------|
| Local Institutions | 1,832 | 1,826 | 6 |
| Local Investor | 87,466 | 86,927 | 539 |
| Foreign Investor | 1,318 | 1,313 | 5 |
| Total | 90,616 | 90,066 | 550 |



Investor Type

ผู้ลงทุนในประเทศมีสัดส่วนการซื้อขายสูงสุด คิดเป็น 56.9% ตามด้วยผู้ลงทุนสถาบันในประเทศ คิดเป็น 38.5% และผู้ลงทุนต่างประเทศ คิดเป็น 4.6%

| | Volume | | |
|--------------------|---------|---------|-----------|
| | Buy | Sell | Total |
| Local Institutions | 362,502 | 436,131 | 798,633 |
| Local Investor | 625,671 | 556,045 | 1,181,716 |
| Foreign Investor | 49,466 | 45,463 | 94,929 |



Trading Channel

ผู้ลงทุนในประเทศ มีสัดส่วนการซื้อขายผ่านระบบอินเทอร์เน็ต คิดเป็น 27.54%