

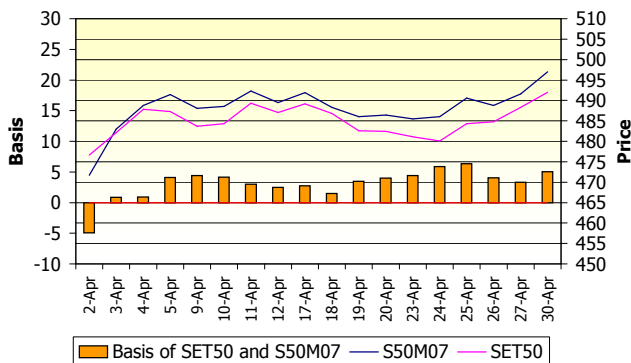
## TFEX Monthly Market Report (April 2007)

### Price Movement

SET50 Index ปรับตัวสูงขึ้นต่อเนื่องตลอดเดือน โดยได้รับปัจจัยบวกจากแรงซื้อของนักลงทุนต่างชาติที่มีเข้ามาหนาแน่น มีค่า Basis ระหว่าง SET50 กับ S50M07 อยู่ในช่วง -4.92 ถึง 6.32 จุด

	High	Low	Settlement Price	Change
S50M07	497.4	467.4	497.0	30.3
S50U07	496.7	467.1	495.8	29.3
S50Z07	494.2	473.0	496.0	26.0
S50H08	492.1	470.0	496.0	28.6

**SET50 vs Futures**

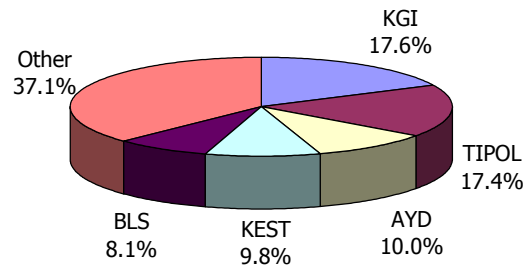


### Series Comparison

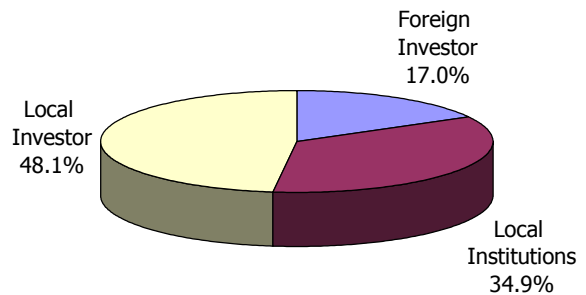
S50M07 เป็นสัญญาที่มีการซื้อขายมากที่สุดในเดือนนี้ คิดเป็นร้อยละ 95 ของสัญญาที่ซื้อขายทั้งหมด สัญญาที่มีการซื้อขายรองลงมาคือ S50U07, S50Z07 และ S50H08 ตามลำดับ จำนวนสถานะคงค้างเพิ่มขึ้นจากเดือนก่อนรวม 2,594 สัญญา

	Volume		Open Interests	
	Amount	%	Amount	Change
S50M07	32,141	95.25%	7,969	2,318
S50U07	1,477	4.38%	526	258
S50Z07	75	0.22%	67	5
S50H08	50	0.15%	28	23
<b>Total</b>	<b>33,743</b>	<b>100.00%</b>	<b>8,590</b>	<b>2,594</b>

### Broker Rank



### Investor Type



### Trading Statistics

SET50 Index Futures มีปริมาณการซื้อขายรวมทั้งสิ้น 33,743 สัญญา คิดเป็นมูลค่า 16,429 ล้านบาท คิดเป็นค่าเฉลี่ยวันละ 1,874 สัญญา หรือ 912 ล้านบาท โดยลดลงจากเดือนก่อนที่มีปริมาณการซื้อขายเฉลี่ยที่ 2,144 สัญญา หรือลดลงเท่ากับร้อยละ 12.59

	2007	Apr-07	Change MoM	
			Amount	%
<b>Volume</b>				
Total	182,006	33,743	- 11,297	-25.08%
Daily Average	2,275	1,874	- 270	-12.59%
<b>Value (Million)</b>				
Total	85,068	16,429	- 4,680	-22.17%
Daily Average	1,063	912	- 93	-9.25%

### No. of Accounts

	as of Apr-07	as of Mar-07	Change
Local Institution	281	278	3
Foreign Investor	152	148	4
Local Investor	5,225	5,064	161
<b>Total</b>	<b>5,658</b>	<b>5,490</b>	<b>168</b>