

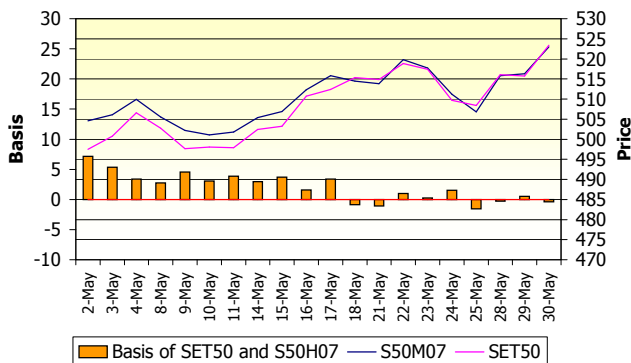
## TFEX Monthly Market Report (May 2007)

### Price Movement

ดัชนี SET50 เคลื่อนไหวในทิศทางขาขึ้นในรอบเดือน โดยได้รับผลจากความมั่นใจในการลงทุนที่มีมากขึ้น หลังการตัดสินใจยุบพรรคของตุลาการรัฐธรรมนูญ โดย S50M07 มีการปรับตัวเพิ่มขึ้นจากเดือนก่อน 26.0 จุด หรือ 5.23%

	High	Low	Settlement Price	Change
S50M07	524.0	497.8	523.0	26.0
S50U07	522.9	496.5	521.9	26.1
S50Z07	520.0	502.2	523.9	27.9
S50H08	522.0	499.1	522.0	26.0

### SET50 vs Futures

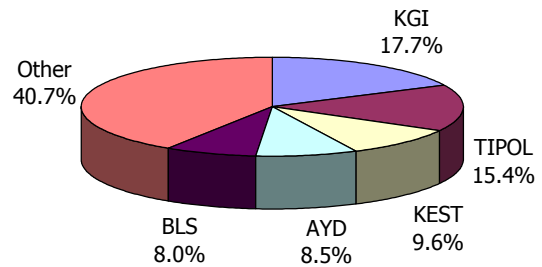


### Series Comparison

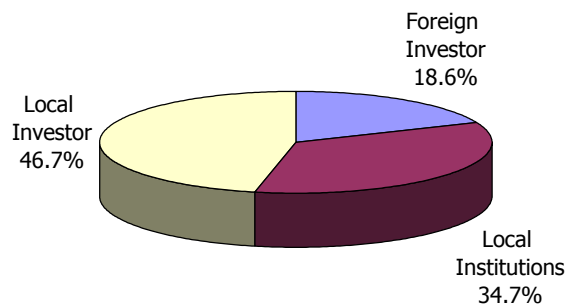
S50M07 เป็นสัญญาที่มีการซื้อขายมากที่สุดในเดือนนี้ คิดเป็นร้อยละ 93 ของสัญญาที่ซื้อขายทั้งหมด สัญญาที่มีการซื้อขายรองลงมาคือ S50U07, S50H08 และ S50Z07 ตามลำดับ จำนวนสถานะคงค้างเพิ่มขึ้นจากเดือนก่อนรวม 1,889 สัญญา

	Volume		Open Interests	
	Amount	%	Amount	Change
S50M07	47,566	93.13%	9,148	1,179
S50U07	3,371	6.60%	1,211	685
S50Z07	68	0.13%	57	10
S50H08	70	0.14%	63	35
Total	51,075	100.00%	10,479	1,889

### Broker Rank



### Investor Type



### Trading Statistics

SET50 Index Futures มีปริมาณการซื้อขายรวมทั้งสิ้น 51,075 สัญญา คิดเป็นมูลค่า 26,081 ล้านบาท คิดเป็นค่าเฉลี่ยวันละ 2,554 สัญญา หรือ 1,304 ล้านบาท โดยเพิ่มขึ้นจากเดือนก่อนที่มีปริมาณการซื้อขายเฉลี่ยที่ 1,875 สัญญา หรือเพิ่มขึ้นเท่ากับร้อยละ 36.21

	2007	May-07	Change MoM	
			Amount	%
<b>Volume</b>				
Total	233,081	51,075	17,332	51.36%
Daily Average	2,331	2,554	679	36.21%
<b>Value (Million)</b>				
Total	111,149	26,081	9,652	58.75%
Daily Average	1,111	1,304	391	42.87%

### No. of Accounts

	as of May-07	as of Apr-07	Change
Local Institutions	285	281	4
Foreign Investor	166	152	14
Local Investor	5,475	5,225	250
Total	5,926	5,658	268