

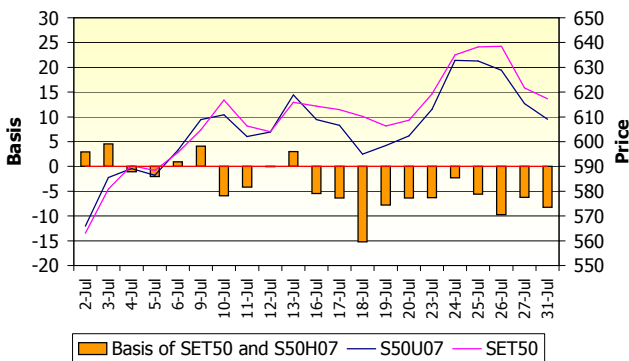
TFEX Monthly Market Report (July 2007)

Price Movement

SET50 Index ปรับตัวขึ้นแรงกว่า 67 จุด โดยได้รับปัจจัยหนุนจากกระแสเงินทุนไหลเข้าจากต่างประเทศ ขณะที่กนง.ประกาศลดอัตราดอกเบี้ยนโยบายลง 0.25% เพื่อชะลอการแข็งค่าของเงินบาทและช่วยกระตุ้นเศรษฐกิจ โดย SET50 Index Futures มีการเคลื่อนไหวตามทิศทางของดัชนี แต่เริ่มมีค่า basis ที่กว้างขึ้นในช่วงครึ่งหลังของเดือน

	High	Low	Settlement Price	Change
S50U07	648.7	547.0	609.1	61.2
S50Z07	641.7	548.8	611.7	63.2
S50H08	638.4	549.0	610.0	63.7
S50M08	638.9	550.9	612.5	64.3

SET50 vs Futures

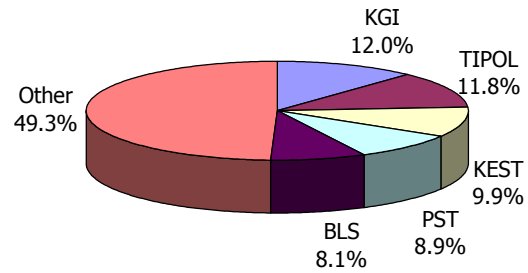


Series Comparison

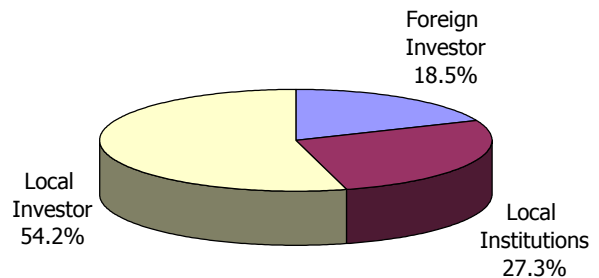
S50U07 เป็นสัญญาที่มีการซื้อขายมากที่สุดในเดือนนี้ คิดเป็นร้อยละ 96 ของสัญญาที่ซื้อขายทั้งหมด สัญญาที่มีการซื้อขายรองลงมาคือ S50Z07, S50H08 และ S50M08 ตามลำดับ จำนวนสถานะคงค้างเพิ่มขึ้นจากเดือนก่อนรวม 5,690 สัญญา

	Volume		Open Interests	
	Amount	%	Amount	Change
S50U07	136,370	96.02%	13,944	5,228
S50Z07	4,994	3.52%	608	361
S50H08	423	0.30%	136	9
S50M08	241	0.17%	97	92
Total	142,028	100.00%	14,785	5,690

Broker Rank



Investor Type



Trading Statistics

SET50 Index Futures มีปริมาณการซื้อขายรวมทั้งสิ้น 142,028 สัญญา คิดเป็นมูลค่า 85,846 ล้านบาท คิดเป็นค่าเฉลี่ยวันละ 6,763 สัญญา หรือ 4,088 ล้านบาท ซึ่งเดือนกรกฎาคมนี้ถือว่าเป็นเดือนที่มีปริมาณการซื้อขายสูงสุดของปี

	2007	Jul-07	Change MoM	
			Amount	%
Volume				
Total	490,789	142,028	26,348	22.78%
Daily Average	3,456	6,763	1,254	22.76%
Value (Million)				
Total	259,500	85,846	23,340	37.34%
Daily Average	1,827	4,088	1,112	37.37%

No. of Accounts

	as of Jul-07	as of Jun-07	Change
Local Institutions	301	298	3
Foreign Investor	179	172	7
Local Investor	6,218	5,834	384
Total	6,698	6,304	394