

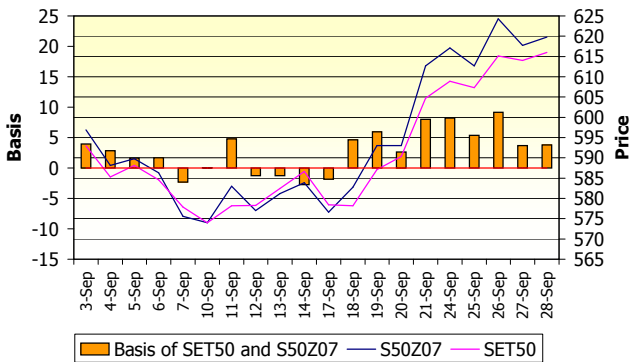
TFEX Monthly Market Report (September 2007)

Price Movement

การประกาศปรับลดอัตราดอกเบี้ยลง 0.50% ของ FED เป็นปัจจัยบวกส่งผลให้เงินทุนไหลกลับเข้ามาในภูมิภาคเอเชียอีกครั้ง ประกอบกับราคาน้ำมันที่ปรับตัวทำจุดสูงสุดใหม่ สนับสนุนให้ SET50 Index ปรับตัวขึ้นแรงในช่วงครึ่งหลังของเดือน โดยเปลี่ยนแปลงจากเดือนก่อน 29.72 จุด หรือ +5.07%

	High	Low	Settlement Price	Change
S50U07	620.0	559.4	614.1	22.4
S50Z07	628.0	564.1	619.8	25.4
S50H08	628.1	566.0	619.1	22.8
S50M08	626.1	574.6	624.0	30.6
S50U08	624.0	623.5	624.8	-

SET50 vs Futures

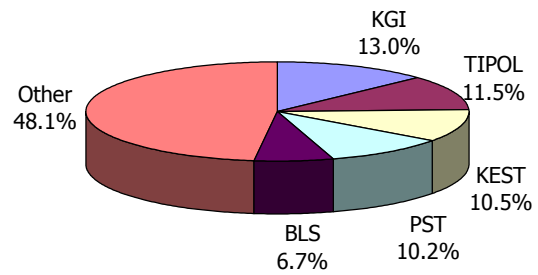


Series Comparison

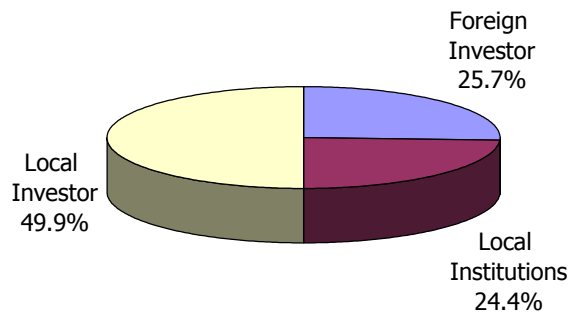
S50U07 เป็นสัญญาที่มีการซื้อขายมากที่สุดในเดือนนี้ คิดเป็นร้อยละ 59 ของสัญญาที่ซื้อขายทั้งหมด โดยจำนวนการซื้อขาย S50Z07 เพิ่มขึ้นมาก ซึ่งเป็นผลจาก S50U07 ที่หมดอายุลงในเดือนนี้ จำนวนสถานะคงค้างลดลงจากเดือนก่อนรวม 1,191 สัญญา

	Volume		Open Interests	
	Amount	%	Amount	Change
S50U07	87,954	59.47%	-	- 13,353
S50Z07	59,034	39.91%	12,904	12,008
S50H08	713	0.48%	363	120
S50M08	190	0.13%	163	34
S50U08	10	0.01%	-	N/A
Total	147,901	100.00%	13,430	- 1,191

Broker Rank



Investor Type



Trading Statistics

SET50 Index Futures มีปริมาณการซื้อขายรวมทั้งสิ้น 147,901 สัญญา คิดเป็นมูลค่า 87,825 ล้านบาท คิดเป็นค่าเฉลี่ยวันละ 7,395 สัญญา หรือ 4,391 ล้านบาท โดยลดลงจากเดือนก่อนที่มีปริมาณการซื้อขายเฉลี่ยที่ 7,964 สัญญา หรือลดลงเท่ากับร้อยละ 7.14

	Sep-07	Change MoM		2007
		Amount	%	
Volume				
Total	147,901	- 27,316	-15.59%	813,907
Daily Average	7,395	- 569	-7.14%	4,423
Value (Million)				
Total	87,825	- 10,466	-10.65%	445,617
Daily Average	4,391	- 77	-1.72%	2,422

	BUY	SELL	NET
Local Institutions	35,955	36,111	-156
Foreign Investor	39,549	36,586	2,963
Local Investor	72,397	75,204	-2,807

No. of Accounts

	as of Sep-07	as of Aug-07	Change
Local Institutions	321	315	6
Foreign Investor	195	189	6
Local Investor	7,212	6,783	429
Total	7,728	7,287	441