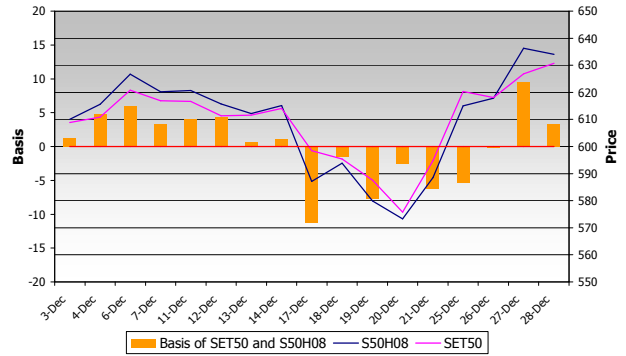


Price Movement

ดัชนี SET50 เคลื่อนไหวแคบๆ ในช่วงครึ่งแรกของเดือน จากการที่นักลงทุนรอผลการพิจารณาของศาลปกครองกรณีการแปรรูปของปตท. ซึ่งผลการพิจารณาออกมาว่าปตท. ไม่ต้องถูกถอดถอนออกจากตลาดฯ แต่ก็ยังมีแรงเทขายหุ้นปตท. ออกมามาก จุดให้ดัชนีตั้งลงแรง ก่อนที่จะปรับขึ้นต่อเนื่องในช่วงท้ายของเดือน หลังการเลือกตั้งผ่านไปได้อย่างดี สรุป SET50 เปลี่ยนแปลงจากเดือนก่อน 8.10 จุด หรือ +1.30%

	High	Low	Settlement Price	Change
S50Z07	629.2	568.2	626.1	2.1
S50H08	642.0	570.8	634.0	7.0
S50M08	641.0	573.0	633.6	6.6
S50U08	639.0	574.0	635.0	4.4
S50Z08	620.6	620.6	631.2	-

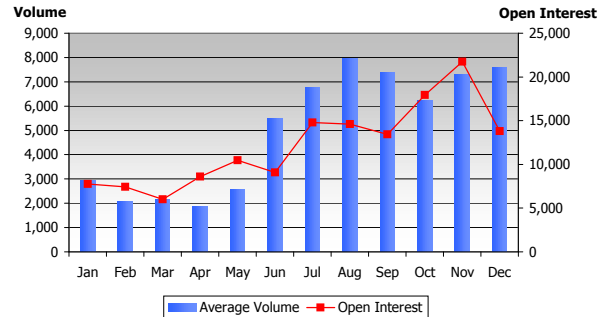


Trading Statistics

ตลาดอนุพันธ์มีการซื้อขายรวม 129,087 สัญญา แบ่งเป็น SET50 Index Futures มีการซื้อขาย 126,659 สัญญา คิดเป็นมูลค่า 76,513 ล้านบาท และ SET50 Index Options มีการซื้อขาย 2,428 สัญญา คิดเป็นมูลค่า 6.42 ล้านบาท

	Volume		Value (m.Baht)		Open Interest
	Average	Total	Average	Total	
SET50 Futures	7,451	126,659	4,500.79	76,513.39	13,609
SET50 Options	143	2,428	0.38	6.42	181
Call	103	1,750	0.25	4.25	118
Put	40	678	0.13	2.17	63
Grand Total	7,593	129,087	4,501.17	76,519.82	13,790

All Instruments

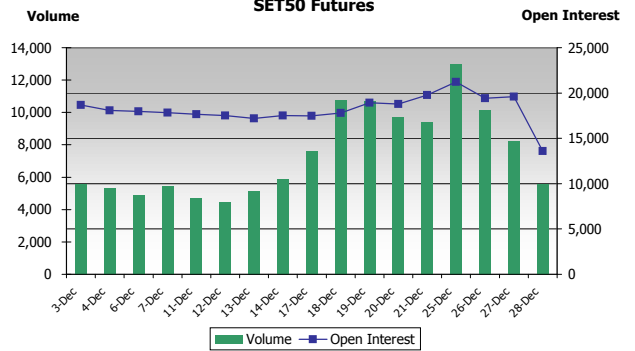


Series Comparison

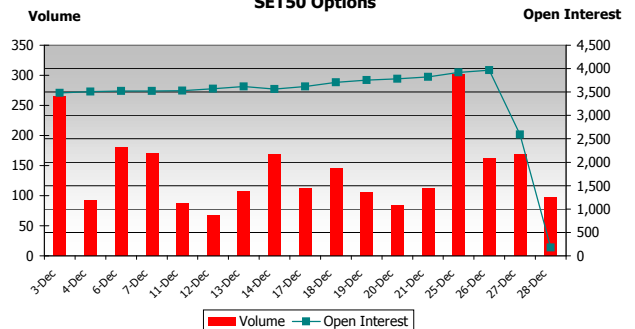
S50Z07 เป็นสัญญาที่มีการซื้อขายมากที่สุดในเดือนนี้ ขณะที่ Call Options ที่มีการซื้อขายสูงสุดได้แก่ S50Z07C600 และ Put Options ที่มีการซื้อขายสูงสุดได้แก่ S50Z07P540 โดยมีอัตรา Put/Call ratio อยู่ที่ประมาณ 0.39

	Futures			
	Volume		Open Interest	
	Amount	%	Amount	%
S50Z07	70,387	55.57%	-	0.00%
S50H08	55,481	43.80%	13,237	97.27%
S50M08	563	0.44%	252	1.85%
S50U08	223	0.18%	115	0.85%
S50Z08	5	0.00%	5	0.04%
Total Futures	126,659	100.00%	13,609	100.00%
	Call Options (Top 5 Most Active)			
	Volume		Open Interest	
	Amount	%	Amount	%
S50Z07C600	301	17.20%	-	0.00%
S50Z07C610	281	16.06%	-	0.00%
S50Z07C620	200	11.43%	-	0.00%
S50Z07C640	183	10.46%	-	0.00%
S50Z07C660	146	8.34%	-	0.00%
Total Call	1,750	63.49%	118	0.00%
	Put Options (Top 5 Most Active)			
	Volume		Open Interest	
	Amount	%	Amount	%
S50Z07P540	133	19.62%	-	0.00%
S50Z07P600	97	14.31%	-	0.00%
S50Z07P610	69	10.18%	-	0.00%
S50Z07P620	62	9.14%	-	0.00%
S50Z07P590	61	9.00%	-	0.00%
Total Put	678	62.24%	63	0.00%

SET50 Futures



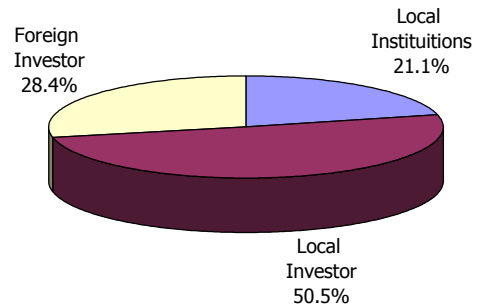
SET50 Options



Investor Type

ผู้ลงทุนในประเทศมีสัดส่วนการซื้อขายสูงสุดคิดเป็น 50.5% ตามด้วยผู้ลงทุนสถาบันในประเทศด้วยสัดส่วน 21.1% และผู้ลงทุนต่างประเทศคิดเป็น 28.4%

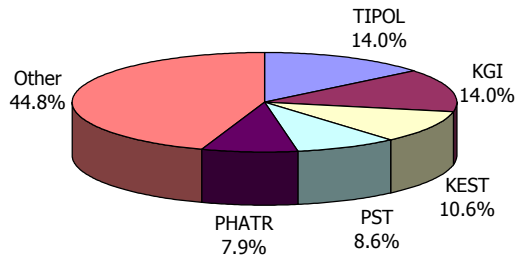
	Volume		
	Buy	Sell	Total
Local Institutions	27,293	27,285	54,578
Local Investor	64,676	65,589	130,265
Foreign Investor	37,118	36,213	73,331



Broker Rank

บล.ทริเนตี้โพลาริส ฟิวเจอร์ส มีสัดส่วนการซื้อขายสูงสุด ตามด้วย บล.เคจีไอ บล.กิมเอ็ง บล.ฟิลิปส์ และ บล.ภัทร ตามลำดับ โดยสมาชิกที่มีการซื้อขายสูงสุด 5 อันดับแรกมีการซื้อขายรวมกันกว่า 55% ของตลาด

Rank	Broker	Volume	%
1	TIPOL	36,216	14.03
2	KGI	36,063	13.97
3	KEST	27,480	10.64
4	PST	22,222	8.61
5	PHATR	20,470	7.93
6	BLS	16,474	6.38
7	CS	14,313	5.54
8	UBS	13,807	5.35
9	JPM	10,222	3.96
10	ZMICO	8,153	3.16
11	SSEC	7,838	3.04
12	ASP	6,908	2.68
13	CNS	6,666	2.58
14	SCBS	6,645	2.57
15	TNS	4,748	1.84
16	KKS	3,868	1.50
17	SCIBS	3,184	1.23
18	ACLS	3,092	1.20
19	DBSV	2,879	1.12
20	AYD	2,844	1.10
21	TSC	2,376	0.92
22	BTSEC	832	0.32
23	CLSAT	593	0.23
24	MPSEC	281	0.11
25	UOBFT	0	0.00



No. of Account Opened

จำนวนบัญชีซื้อขายเพิ่มขึ้นจากเดือนก่อนหน้ารวม 361 ราย โดยแบ่งเป็นการเพิ่มขึ้นจากผู้ลงทุนทั่วไปในประเทศสูงสุดเป็นจำนวน 295 ราย จำนวนบัญชีผู้ลงทุนต่างประเทศเพิ่มขึ้น 8 ราย และจำนวนบัญชีผู้ลงทุนสถาบันในประเทศเพิ่มขึ้น 58 ราย

	as of Dec-07	as of Nov-07	Change
Local Institutions	424	366	58
Local Investor	8,873	8,578	295
Foreign Investor	234	226	8
Total	9,531	9,170	361