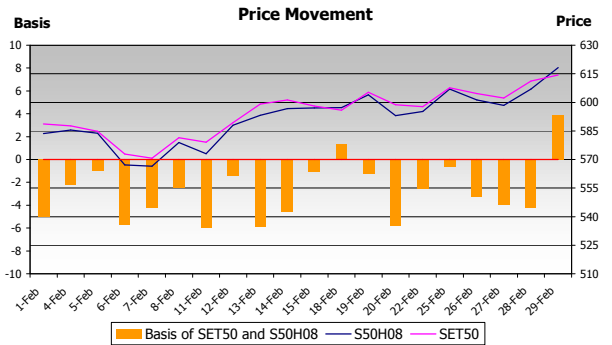


Price Movement

ดัชนี SET50 เคลื่อนไหวผันผวนตามตลาดหุ้นภูมิภาค นักลงทุนยังมีความกังวลเรื่องเศรษฐกิจสหรัฐถดถอย และภาพการเมืองไทยที่ไม่ชัดเจน อย่างไรก็ตามในช่วงปลายเดือน ดัชนีปรับตัวเพิ่มขึ้น แม้คณะกรรมการนโยบายการเงิน (กนง.) จะลงมติคงอัตราดอกเบี้ยอ้างอิง 1 วัน ไว้ที่ 3.25% เนื่องจากมีข่าวรปท. อาจประกาศยกเลิกมาตรการสำรองเงิน 30% กระตุ้นให้นักลงทุนกลับเข้ามาซื้อหุ้นหนุนให้ดัชนีปรับสวนทางกับตลาดหุ้นในภูมิภาค

สรุป SET50 ปรับตัวเพิ่มขึ้นจากเดือนก่อน 47.20 จุด หรือ 8.32%

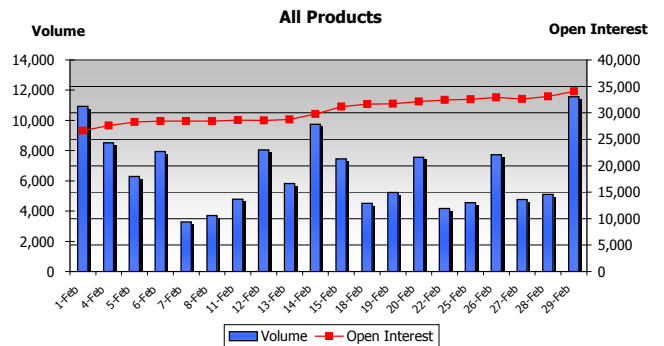
	High	Low	Settlement Price	Change
S50Z08	615.0	563.5	615.0	52.0
S50M08	618.4	560.3	616.1	54.9
S50H08	619.1	562.1	618.2	56.2
S50U08	614.0	563.9	613.1	52.6



Trading Statistics

ตลาดอนุพันธ์มีการซื้อขายรวม 131,715 สัญญา แบ่งเป็น SET50 Index Futures มีการซื้อขาย 127,527 สัญญา คิดเป็นมูลค่า 75,467.33 ล้านบาท และ SET50 Index Options มีการซื้อขาย 4,188 สัญญา คิดเป็นมูลค่า 19.45 ล้านบาท

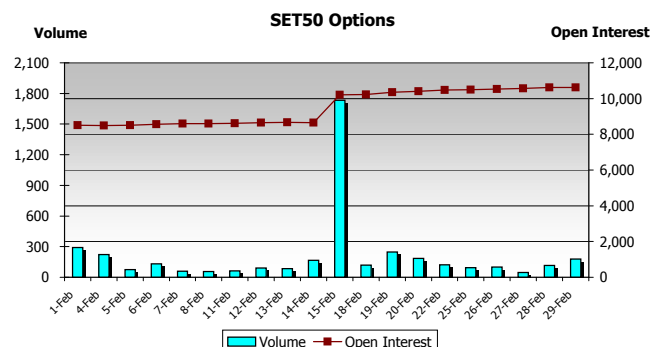
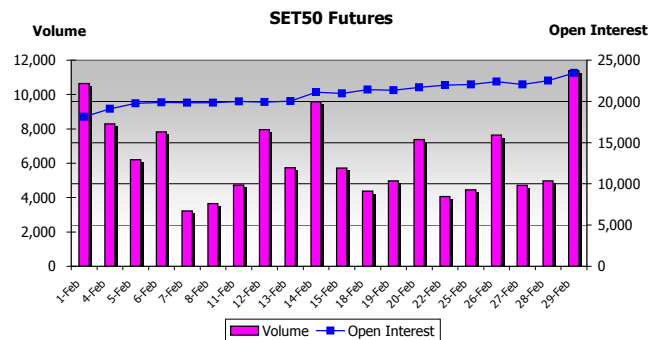
	Volume (Contracts)		Value (M.Baht)		Open Interest
	Average	Total	Average	Total	
SET50 Futures	6,376	127,527	3,773.37	75,467.33	23,456
SET50 Options	209	4,188	0.97	19.45	10,624
Call	100	2,005	0.47	9.36	4,985
Put	109	2,183	0.50	10.09	5,639
Grand Total	6,586	131,715	3,774.34	75,486.78	34,080



Series Comparison

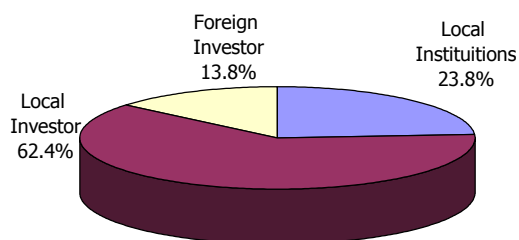
S50H08 เป็นสัญญาที่มีการซื้อขายมากที่สุดในเดือนนี้ ขณะที่ Call Options ที่มีการซื้อขายสูงสุดได้แก่ S50H08C600 และ Put Options ที่มีการซื้อขายสูงสุดได้แก่ S50H08P600 โดยมีอัตรา Put/Call ratio อยู่ที่ประมาณ 1.41

	Futures			
	Volume		Open Interest	
	Contracts	%	Contracts	%
S50H08	122,331	95.93	21,948	93.57
S50M08	4,820	3.78	1,137	4.85
S50U08	261	0.20	301	1.28
S50Z08	115	0.09	70	0.30
Total Futures	127,527	100.00	23,456	100.00
	Call Options (Top 5 Most Active)			
	Volume		Open Interest	
	Contracts	%	Contracts	%
S50H08C600	883	44.04	754	15.13
S50H08C630	230	11.47	126	2.53
S50H08C620	146	7.28	131	2.63
S50H08C610	119	5.94	69	1.38
S50H08C580	117	5.84	72	1.44
Total Call	2,005	100.00	4,985	100.00
	Put Options (Top 5 Most Active)			
	Volume		Open Interest	
	Contracts	%	Contracts	%
S50H08P600	1,243	56.94	1,135	20.13
S50H08P530	129	5.91	621	11.01
S50H08P580	128	5.86	196	3.48
S50H08P590	126	5.77	1,392	24.69
S50H08P550	89	4.08	125	2.22
Total Put	2,183	100.00	5,639	100.00



Investor Type

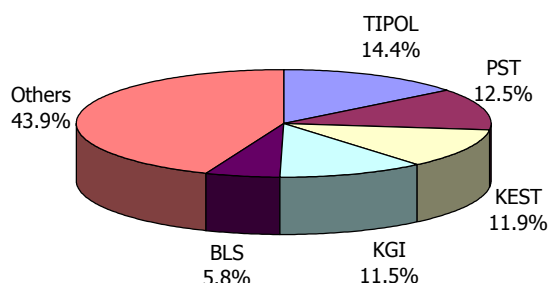
ผู้ลงทุนในประเทศมีสัดส่วนการซื้อขายสูงสุดคิดเป็น 62.4% ตามด้วยผู้ลงทุนสถาบันในประเทศด้วยสัดส่วน 23.8% และผู้ลงทุนต่างประเทศคิดเป็น 13.8%



	Volume (Contracts)		
	Buy	Sell	Total
Local Institutions	30,329	32,499	62,828
Local Investor	81,530	82,808	164,338
Foreign Investor	19,856	16,408	36,264

Broker Rank

บล.ทริเนิตี้โพลาริส ฟิวเจอร์ส มีสัดส่วนการซื้อขายสูงสุด ตามด้วย บล.ฟิลิปส์ บล.กิมเอ็ง บล.เคจีไอ และ บล.บัวหลวง ตามลำดับ โดยสมาชิกที่มีการซื้อขายสูงสุด 5 อันดับแรกมีการซื้อขายรวมกันมากกว่า 50% ของตลาด



Rank	Broker	Volume	%
1	TIPOL	37,890	14.38
2	PST	32,844	12.47
3	KEST	31,384	11.91
4	KGI	30,201	11.46
5	BLS	15,395	5.84
6	ZMICO	14,001	5.31
7	JPM	12,543	4.76
8	SCBS	11,609	4.41
9	SSEC	8,943	3.39
10	PHATR	8,775	3.33
11	ASP	8,213	3.12
12	CNS	8,095	3.07
13	UBS	7,939	3.01
14	ACLS	6,757	2.57
15	TNS	4,609	1.75
16	KKS	4,359	1.65
17	CS	3,398	1.29
18	SCIBS	3,380	1.28
19	TSC	3,313	1.26
20	DBSV	3,287	1.25
21	AYD	3,092	1.17
22	MPSEC	1,266	0.48
23	CLSAT	883	0.34
24	BTSEC	876	0.33
25	UOBFT	378	0.14

No. of Account Opened

จำนวนบัญชีซื้อขายเพิ่มขึ้นจากเดือนก่อนหน้ารวม 473 ราย โดยแบ่งเป็นการเพิ่มขึ้นจากผู้ลงทุนทั่วไปในประเทศสูงสุดเป็นจำนวน 450 ราย จำนวนบัญชีผู้ลงทุนสถาบันในประเทศเพิ่มขึ้น 14 ราย และจำนวนบัญชีผู้ลงทุนต่างประเทศเพิ่มขึ้น 9 ราย

	as of Feb-08	as of Jan-08	Change
Local Institutions	484	470	14
Local Investor	9,695	9,245	450
Foreign Investor	257	248	9
Total	10,436	9,963	473