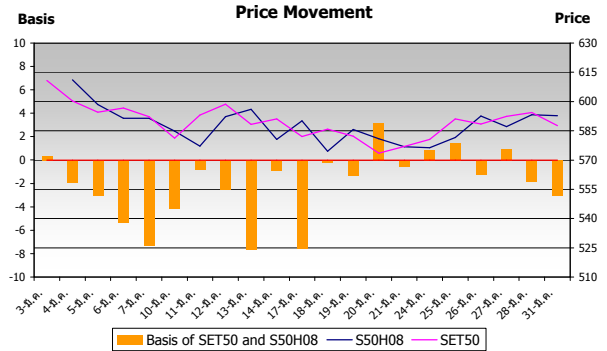


**Price Movement**

ดัชนี SET50 เคลื่อนไหวผันผวนตามตลาดหุ้นต่างประเทศ อิทธิพลจากปัจจัยภายนอกในส่วนของภาพรวมทางเศรษฐกิจของสหรัฐและราคาน้ำมันที่ส่งผลกระทบต่อบรรยากาศการลงทุน อย่างไรก็ตามในช่วงปลายเดือนดัชนีปรับตัวขึ้นจากมาตรการภาครัฐในการช่วยเหลือรากหญ้า เพื่อกกระตุ้นเศรษฐกิจรวมถึงการทำ Window Dressing  
สรุป SET50 ปรับตัวลดลงจากเดือนก่อน 26.76 จุด หรือ -4.55%

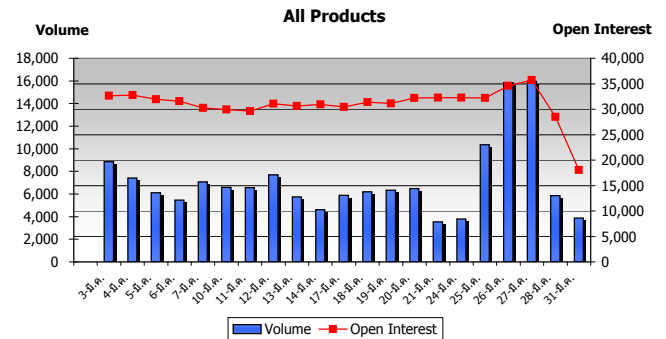
	High	Low	Settlement Price	Change
S50H08	616.2	573.0	592.7	-25.5
S50M08	614.0	570.3	584.6	-31.5
S50Z08	611.0	574.0	585.5	-29.5
S50U08	612.0	572.3	584.8	-28.3
S50H09	-	-	581.5	-



**Trading Statistics**

ตลาดอนุพันธ์มีการซื้อขายรวม 150,230 สัญญา แบ่งเป็น SET50 Index Futures มีการซื้อขาย 145,244 สัญญา คิดเป็นมูลค่า 85,442.54 ล้านบาท และ SET50 Index Options มีการซื้อขาย 4,986 สัญญา คิดเป็น มูลค่า 23.04 ล้านบาท

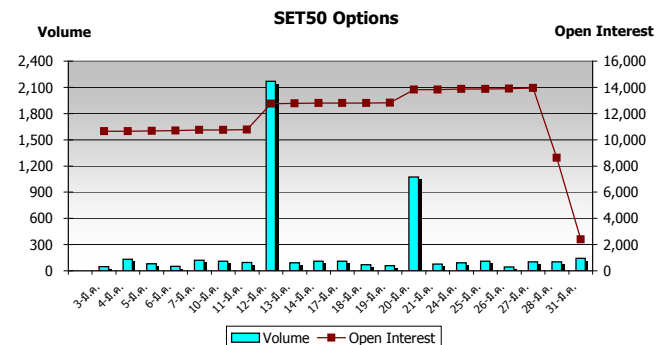
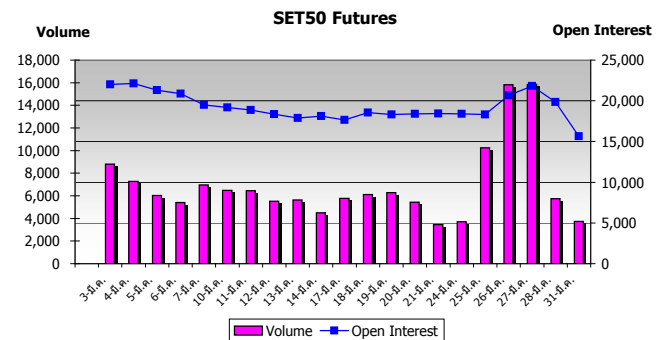
	Volume (Contracts)		Value (M.Baht)		Open Interest
	Average	Total	Average	Total	
SET50 Futures	6,916	145,244	4,068.69	85,442.54	15,647
SET50 Options	237	4,986	1.10	23.04	2,386
Call	112	2,345	0.51	10.78	1,185
Put	126	2,641	0.58	12.25	1,201
<b>Grand Total</b>	<b>7,154</b>	<b>150,230</b>	<b>4,069.79</b>	<b>85,465.57</b>	<b>18,033</b>



**Series Comparison**

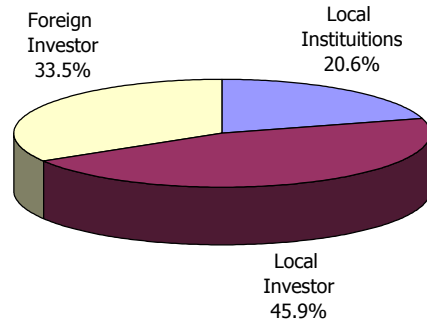
S50H08 เป็นสัญญาที่มีการซื้อขายมากที่สุดในเดือนนี้ ขณะที่ Call Options ที่มีการซื้อขายสูงสุดได้แก่ S50M08C590 และ Put Options ที่มีการซื้อขายสูงสุดได้แก่ S50M08P590 โดยมีอัตรา Put/Call ratio อยู่ที่ประมาณ 1.13

	Futures			
	Volume		Open Interest	
	Contracts	%	Contracts	%
S50H08	105,373	72.55	-	-
S50M08	39,388	27.12	15,070	96.31
S50Z08	97	0.07	98	0.63
S50U08	386	0.27	479	3.06
S50H09	-	-	-	-
<b>Total Futures</b>	<b>145,244</b>	<b>100.00</b>	<b>15,647</b>	<b>100.00</b>
	Call Options (Top 5 Most Active)			
	Volume		Open Interest	
	Contracts	%	Contracts	%
S50M08C590	1,043	44.48	1,022	86.24
S50H08C580	559	23.84	-	-
S50H08C600	184	7.85	-	-
S50H08C590	96	4.09	-	-
S50H08C570	72	3.07	-	-
<b>Total Call</b>	<b>2,345</b>	<b>100.00</b>	<b>1,185</b>	<b>100.00</b>
	Put Options (Top 5 Most Active)			
	Volume		Open Interest	
	Contracts	%	Contracts	%
S50M08P590	1,034	39.15	1,024	85.26
S50H08P580	737	27.91	-	-
S50H08P590	222	8.41	-	-
S50H08P600	192	7.27	-	-
S50H08P530	61	2.31	-	-
<b>Total Put</b>	<b>2,641</b>	<b>100.00</b>	<b>1,201</b>	<b>100.00</b>



**Investor Type**

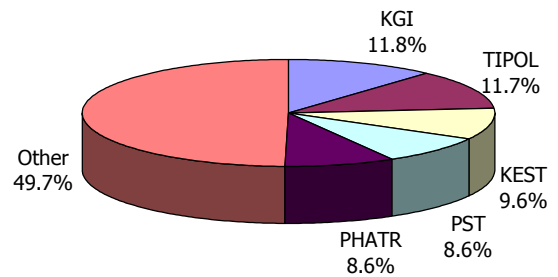
ผู้ลงทุนในประเทศมีสัดส่วนการซื้อขายสูงสุดคิดเป็น 45.9% ตามด้วยผู้ลงทุนต่างประเทศคิดเป็น 33.5% และผู้ลงทุนสถาบันในประเทศด้วยสัดส่วน 20.6%



	Volume (Contracts)		
	Buy	Sell	Total
Local Institutions	30,071	31,760	61,831
Local Investor	69,043	68,974	138,017
Foreign Investor	51,116	49,496	100,612

**Broker Rank**

บล.เคจีไอ มีสัดส่วนการซื้อขายสูงสุด ตามด้วย บล.ทรีนิตี้โพลาริส ฟิวเจอร์ส บล.กิมเอ็ง บล.ฟิลิปส์ และ บล.ภัทร ตามลำดับ โดยสมาชิกที่มีการซื้อขายสูงสุด 5 อันดับแรกมีการซื้อขายรวมกันมากกว่า 50% ของตลาด



Rank	Broker	Volume	%
1	KGI	35,323	11.76
2	TIPOL	35,222	11.72
3	KEST	28,858	9.60
4	PST	25,950	8.64
5	PHATR	25,677	8.55
6	JPM	21,757	7.24
7	UBS	19,433	6.47
8	BLS	15,393	5.12
9	CS	14,489	4.82
10	ZMICO	12,464	4.15
11	TSC	8,767	2.92
12	SSEC	8,143	2.71
13	ASP	7,663	2.55
14	SCBS	7,652	2.55
15	ACLS	6,599	2.20
16	CNS	6,230	2.07
17	AYD	4,217	1.40
18	KKS	3,736	1.24
19	TNS	3,639	1.21
20	SCIBS	2,918	0.97
21	DBSV	2,264	0.75
22	MPSEC	1,569	0.52
23	CLSAT	1,298	0.43
24	BTSEC	766	0.25
25	UOBFT	237	0.08
26	SYRUS	196	0.07
27	UOBKH	-	-

**No. of Account Opened**

จำนวนบัญชีซื้อขายเพิ่มขึ้นจากเดือนก่อนหน้ารวม 395 ราย โดยแบ่งเป็นการเพิ่มขึ้นจากผู้ลงทุนทั่วไปในประเทศสูงสุดเป็นจำนวน 332 ราย จำนวนบัญชีผู้ลงทุนสถาบันในประเทศเพิ่มขึ้น 49 ราย และจำนวนบัญชีผู้ลงทุนต่างประเทศเพิ่มขึ้น 14 ราย

	as of Mar-08	as of Feb-08	Change
Local Institutions	533	484	49
Local Investor	10,027	9,695	332
Foreign Investor	271	257	14
<b>Total</b>	<b>10,831</b>	<b>10,436</b>	<b>395</b>