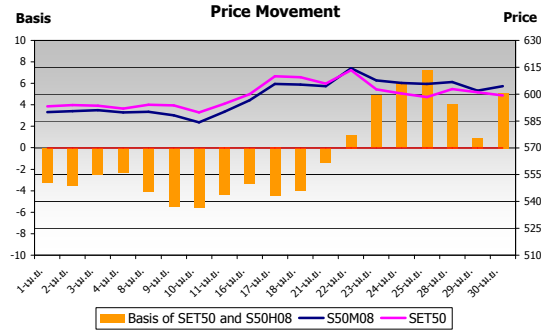


Price Movement

ดัชนี SET50 ตลาดหุ้นไทยเคลื่อนไหวในกรอบแคบๆ เนื่องจากไม่มีปัจจัยใหม่ๆ มากกระตุ้นตลาด และวันหยุดยาวเทศกาลสงกรานต์ ทำให้นักลงทุนชะลอการเข้ามาลงทุนในตลาด ในขณะที่ส่วนต่าง (spread) ระหว่าง SET50 กับ S50M08 เคลื่อนไหวอยู่ระหว่าง -5.54 ถึง 7.27 จุด

สรุป SET50 ปรับตัวเพิ่มขึ้นจากเดือนก่อน 11.69 จุด หรือ 1.99%

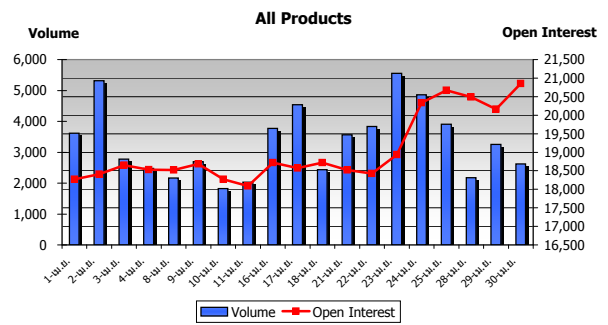
	High	Low	Settlement Price	Change
S50M08	614.9	582.2	604.4	19.8
S50U08	613.2	582.0	602.8	18.0
S50Z08	612.0	583.7	602.0	16.5
S50H09	608.0	586.0	605.6	24.1



Trading Statistics

ตลาดอนุพันธ์มีการซื้อขายรวม 63,417 สัญญา แบ่งเป็น SET50 Index Futures มีการซื้อขาย 62,186 สัญญา คิดเป็นมูลค่า 37,309.02 ล้านบาท และ SET50 Index Options มีการซื้อขาย 1,231 สัญญา คิดเป็นมูลค่า 3.24 ล้านบาท ปริมาณซื้อขายเฉลี่ยต่อวันรวมอยู่ที่ 3,338 สัญญา

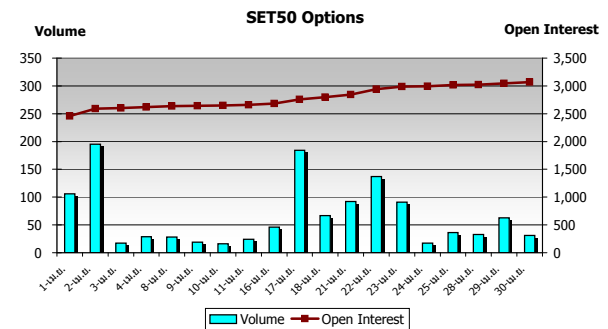
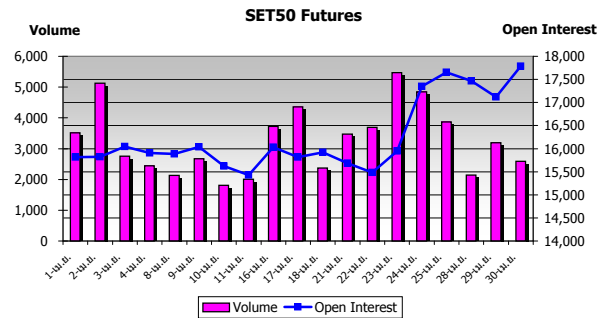
	Volume (Contracts)		Value (M.Baht)		Open Interest
	Average	Total	Average	Total	
SET50 Futures	3,273	62,186	1,963.63	37,309.02	17,783
SET50 Options	65	1,231	0.17	3.24	3,069
Call	28	525	0.08	1.53	1,471
Put	37	706	0.09	1.71	1,598
Grand Total	3,338	63,417	1,963.80	37,312.26	20,852



Series Comparison

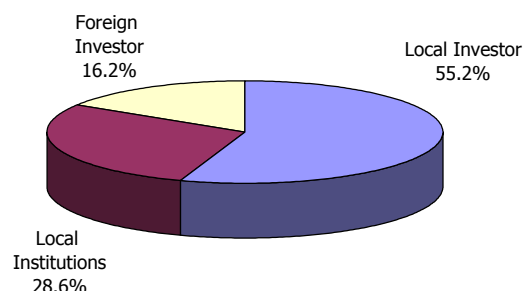
S50M08 เป็นสัญญาที่มีการซื้อขายมากที่สุดในเดือนนี้ ขณะที่ Call Options ที่มีการซื้อขายสูงสุดได้แก่ S50H08C600 และ Put Options ที่มีการซื้อขายสูงสุดได้แก่ S50H08P580 โดยมีอัตรา Put/Call ratio อยู่ที่ประมาณ 1.34

	Futures			
	Volume		Open Interest	
	Contracts	%	Contracts	%
S50M08	59,894	96.31	16,905	95.06
S50U08	2,062	3.32	749	4.21
S50Z08	188	0.30	103	0.58
S50H09	42	0.07	26	0.15
Total Futures	62,186	100.00	17,783	100.00
	Call Options (Top 5 Most Active)			
	Volume		Open Interest	
	Contracts	%	Contracts	%
S50M08C600	156	29.71	93	6.32
S50M08C650	90	17.14	102	6.93
S50M08C610	64	12.19	31	2.11
S50M08C590	60	11.43	1,037	70.50
S50M08C630	36	6.86	60	4.08
Total Call	525	100.00	1,471	100.00
	Put Options (Top 5 Most Active)			
	Volume		Open Interest	
	Contracts	%	Contracts	%
S50M08P580	267	37.82	193	12.08
S50M08P590	113	16.01	1,061	66.40
S50M08P570	78	11.05	68	4.26
S50M08P600	51	7.22	41	2.57
S50M08P560	50	7.08	54	3.38
Total Put	706	100.00	1,598	100.00



Investor Type

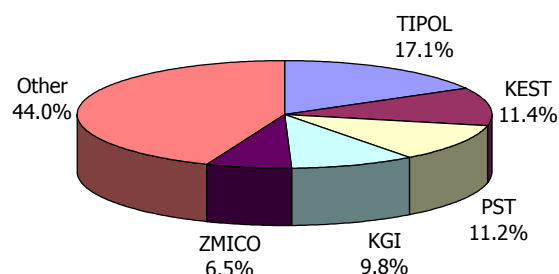
ในเดือนเมษายน 2551 ผู้ลงทุนในประเทศมีสัดส่วนการซื้อขายสูงสุด คิดเป็น 55.2% ตามด้วยผู้ลงทุนสถาบันในประเทศ คิดเป็น 28.6% และผู้ลงทุนต่างประเทศ คิดเป็น 16.2% โดยผู้ลงทุนต่างประเทศเป็นผู้ซื้อสุทธิ(net long) เท่ากับ 3,738 สัญญา



	Volume (Contracts)		
	Buy	Sell	Total
Local Investor	33,907	36,140	70,047
Local Institutions	17,366	18,871	36,237
Foreign Investor	12,144	8,406	20,550

Broker Rank

บล.ทรินิตี้โพลาริส ฟิวเจอร์ส มีสัดส่วนการซื้อขายสูงสุด ตามด้วย บล.กิมเอ็ง บล.ฟิลิปส์ บล.เคจีไอ และ บล.ซีมิโก้ ตามลำดับ โดยสมาชิกที่มีการซื้อขายสูงสุด 5 อันดับแรกมีการซื้อขายรวมกันมากกว่า 55% ของตลาด



Rank	Broker	Volume	%
1	TIPOL	21,637	17.06
2	KEST	14,444	11.39
3	PST	14,172	11.17
4	KGI	12,490	9.85
5	ZMICO	8,301	6.54
6	BLS	5,809	4.58
7	KKS	5,033	3.97
8	PHATR	4,854	3.83
9	ACLS	4,087	3.22
10	JPM	3,521	2.78
11	CS	3,471	2.74
12	ASP	3,308	2.61
13	CNS	3,163	2.49
14	UBS	3,118	2.46
15	SSEC	3,103	2.45
16	CLSAT	2,876	2.27
17	SCBS	2,813	2.22
18	TNS	2,246	1.77
19	AYD	2,221	1.75
20	TSC	2,043	1.61
21	SCIBS	1,295	1.02
22	DBSV	1,217	0.96
23	BTSEC	711	0.56
24	MPSEC	692	0.55
25	SYRUS	94	0.07
26	UOBFT	90	0.07
27	UOBKH	25	0.02

No. of Account Opened

จำนวนบัญชีซื้อขายเพิ่มขึ้นจากเดือนก่อนหน้ารวม 265 ราย โดยแบ่งเป็นการเพิ่มขึ้นจากผู้ลงทุนทั่วไปในประเทศสูงสุดเป็นจำนวน 250 ราย จำนวนบัญชีผู้ลงทุนต่างประเทศเพิ่มขึ้น 11 ราย และจำนวนบัญชีผู้ลงทุนสถาบันในประเทศเพิ่มขึ้น 4 ราย

	as of เม.ย.-08	as of มี.ค.-08	Change
Local Institutions	537	533	4
Local Investor	10,277	10,027	250
Foreign Investor	282	271	11
Total	11,096	10,831	265

Disclaimer: This document provides general information only. It should not be considered as an investment advice. Although every attempt has been made to ensure the accuracy of the information, TFEX and its affiliates assume no responsibility for any error or omissions, including any damage loss or claim arising from reliance on the information.