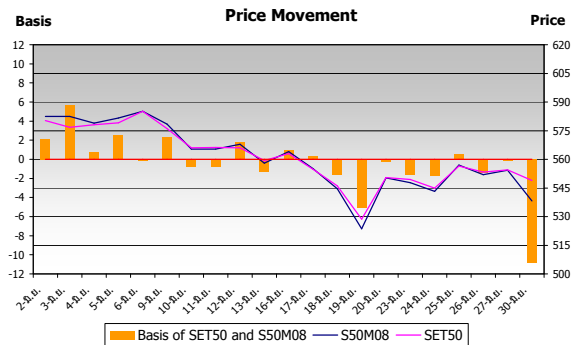


Price Movement

ดัชนี SET50 ปรับตัวลดลงต่อเนื่องตลอดทั้งเดือน จากความกังวลในเรื่องราคาน้ำมันและตัวเลขเงินเฟ้อที่ปรับตัวสูงขึ้น ส่งผลให้นักลงทุนต่างประเทศเทขายหุ้นอย่างต่อเนื่อง ซึ่งเป็นไปในทิศทางเดียวกับตลาดหุ้นในภูมิภาค

สรุป SET50 ปรับตัวลดลงจากเดือนก่อน 48.87 จุด หรือ -8.17%

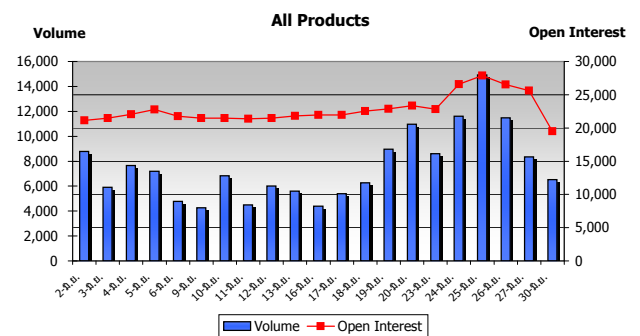
	High	Low	Settlement Price	Change
S50M08	599.0	520.5	554.3	-50.7
S50U08	599.0	519.0	538.2	-66.0
S50Z08	598.1	520.5	539.0	-66.0
S50H09	593.1	521.0	540.3	-62.5
S50M09	549.0	545.6	534.4	-



Trading Statistics

ตลาดอนุพันธ์มีการซื้อขายรวม 158,977 สัญญา คิดเป็นมูลค่า 86,032.00 ล้านบาท แบ่งเป็น SET50 Index Futures มีการซื้อขาย 154,325 สัญญา คิดเป็นมูลค่า 86,011.05 ล้านบาท และ SET50 Index Options มีการซื้อขาย 4,652 สัญญา คิดเป็นมูลค่า 20.95 ล้านบาท

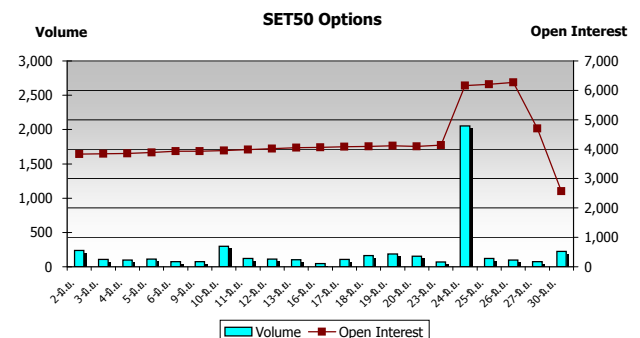
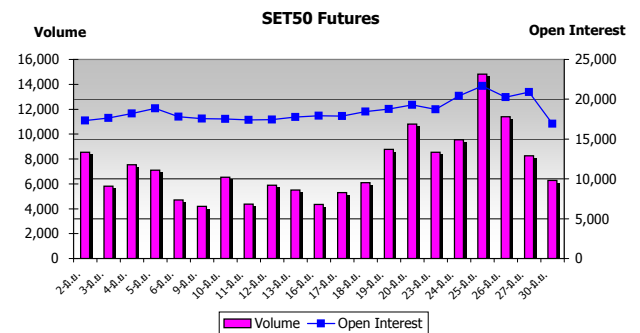
	Volume (Contracts)		Value (M.Baht)		Open Interest
	Average	Total	Average	Total	
SET50 Futures	7,349	154,325	4,095.76	86,011.05	16,922
SET50 Options	222	4,652	1.00	20.95	2,572
Call	101	2,111	0.36	7.60	1,301
Put	121	2,541	0.64	13.35	1,271
Grand Total	7,570	158,977	4,096.76	86,032.00	19,494



Series Comparison

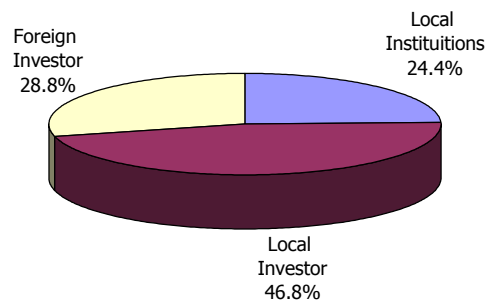
S50M08 เป็นสัญญาที่มีการซื้อขายมากที่สุดในเดือนนี้ ขณะที่ Call Options ที่มีการซื้อขายสูงสุดได้แก่ S50U08C550 และ Put Options ที่มีการซื้อขายสูงสุดได้แก่ S50U08P550 โดยมีอัตรา Put/Call ratio อยู่ที่ประมาณ 1.20

	Futures			
	Volume		Open Interest	
	Contracts	%	Contracts	%
S50M08	103,794	67.26	4,849	22.27
S50U08	49,142	31.84	16,056	73.75
S50Z08	1,214	0.79	744	3.42
S50H09	173	0.11	121	0.56
S50M09	2	0.00	1	0.00
Total Futures	154,325	100.00	21,771	100.00
	Call Options (Top 5 Most Active)			
	Volume		Open Interest	
	Contracts	%	Contracts	%
S50U08C550	1,013	47.99	1,013	29.28
S50M08C590	111	5.26	1,083	31.30
S50M08C600	103	4.88	144	4.16
S50M08C560	91	4.31	63	1.82
S50M08C570	88	4.17	57	1.65
Total Call	2,111	100.00	3,460	100.00
	Put Options (Top 5 Most Active)			
	Volume		Open Interest	
	Contracts	%	Contracts	%
S50U08P550	1,025	40.34	1,011	70.85
S50M08P580	329	12.95	3	0.21
S50M08P560	155	6.10	1	0.07
S50M08P590	143	5.63	-	-
S50M08P570	138	5.43	2	0.14
Total Put	2,541	100.00	1,427	100.00



Investor Type

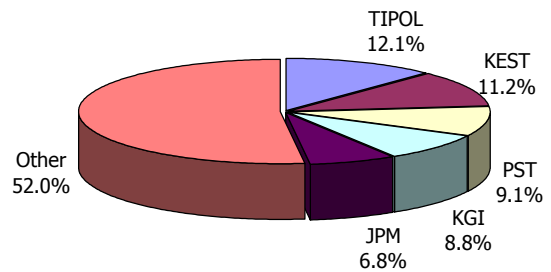
ผู้ลงทุนในประเทศมีสัดส่วนการซื้อขายสูงสุดคิดเป็น 46.8% ตามด้วยผู้ลงทุนต่างประเทศคิดเป็น 28.8% และผู้ลงทุนสถาบันในประเทศ คิดเป็น 24.4%



	Volume (Contracts)		
	Buy	Sell	Total
Local Institutions	39,269	38,243	77,512
Local Investor	75,433	73,369	148,802
Foreign Investor	44,275	47,365	91,640

Broker Rank

บล.ทริเนิตี้โพลาริส ฟิวเจอร์ส มีสัดส่วนการซื้อขายสูงสุด ตามด้วย บล.กิมเอ็ง บล.ฟิลิปส์ บล.เคจีไอ และบล.เจฟิมอร์แกน ตามลำดับ โดยสมาชิกที่มีการซื้อขายสูงสุด 5 อันดับแรกมีการซื้อขายรวมกันน้อยกว่า 50% ของตลาด



Rank	Broker	Volume	%
1	TIPOL	38,530	12.12
2	KEST	35,488	11.16
3	PST	29,075	9.14
4	KGI	27,927	8.78
5	JPM	21,593	6.79
6	PHATR	20,877	6.57
7	CS	16,328	5.14
8	BLS	15,763	4.96
9	ZMICO	15,556	4.89
10	UBS	12,417	3.91
11	SSEC	10,745	3.38
12	KKS	10,331	3.25
13	ASP	8,657	2.72
14	ACLS	7,356	2.31
15	TSC	7,195	2.26
16	SCBS	6,811	2.14
17	CNS	6,398	2.01
18	SCIBS	6,323	1.99
19	TNS	5,013	1.58
20	AYD	3,803	1.20
21	DBSV	3,147	0.99
22	CLSAT	2,398	0.75
23	UOBF	2,303	0.72
24	MPSEC	1,355	0.43
25	BTSEC	924	0.29
26	UOBKH	870	0.27
27	SYRUS	771	0.24

No. of Account Opened

จำนวนบัญชีซื้อขายเพิ่มขึ้นจากเดือนก่อนหน้ารวม 503 ราย โดยแบ่งเป็นการเพิ่มขึ้นจากผู้ลงทุนทั่วไปในประเทศสูงสุดเป็นจำนวน 462 ราย จำนวนบัญชีผู้ลงทุนสถาบันในประเทศเพิ่มขึ้น 36 ราย และจำนวนบัญชีผู้ลงทุนต่างประเทศเพิ่มขึ้น 5 ราย

	Jun-08	May-08	Change
Local Institutions	580	544	36
Local Investor	10,997	10,535	462
Foreign Investor	291	286	5
Total	11,868	11,365	503