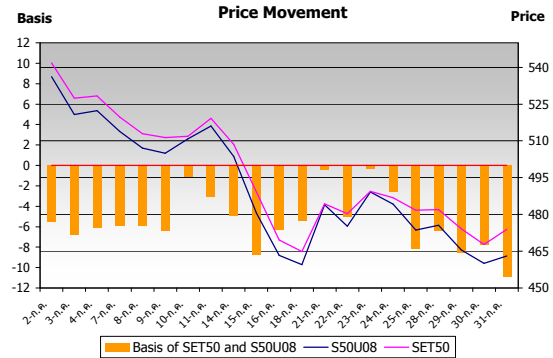


Price Movement

ดัชนี SET50 ปรับตัวลดลงต่อเนื่องตลอดทั้งเดือน เป็นไปตามทิศทางเดียวกับตลาดหุ้นในภูมิภาคและต่างประเทศ และปัจจัยด้านการเมืองภายในประเทศยังเป็นปัจจัยหลักที่ส่งผลกระทบต่อการปรับตัวลดลงอย่างรุนแรงในตลาดหุ้นไทย

สรุป SET50 ปรับตัวลดลงจากเดือนก่อน 75.1 จุด หรือ -13.68% และ S50U08 (Nearest series) ปรับตัวลดลงจากเดือนก่อน 75.2 จุด หรือ -13.97% ซึ่งเป็นไปในทิศทางเดียวกับ SET50

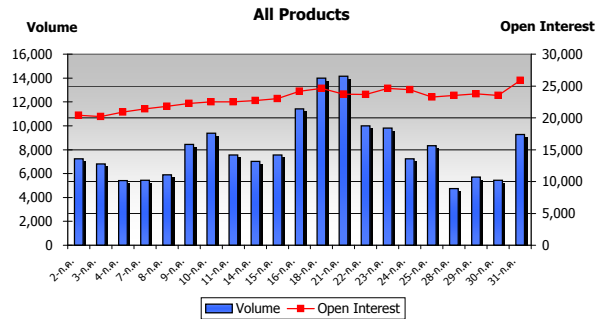
	High	Low	Settlement Price	Change
S50U08	538.2	454.4	463.0	-75.2
S50Z08	537.4	454.5	463.4	-75.6
S50H09	535.5	454.8	464.5	-75.8
S50M09	529.0	460.0	465.3	-69.1



Trading Statistics

ตลาดอนุพันธ์มีการซื้อขายในเดือนก.ค. รวมทั้งสิ้น 170,801 สัญญา คิดเป็นมูลค่า 82,035.21 ล้านบาท แบ่งเป็น SET50 Index Futures มีการซื้อขาย 167,729 สัญญา คิดเป็นมูลค่า 82,021.87 ล้านบาท และ SET50 Index Options มีการซื้อขาย 3,072 สัญญา คิดเป็นมูลค่า 13.35 ล้านบาท ทั้งนี้ ปริมาณการซื้อขายเฉลี่ยต่อวันตั้งแต่เดือนม.ค.- ก.ค. เท่ากับ 6,800 สัญญา หรือคิดเป็นมูลค่า 3,716.14 ล้านบาท

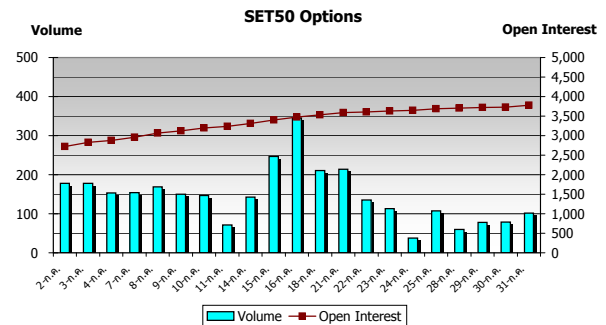
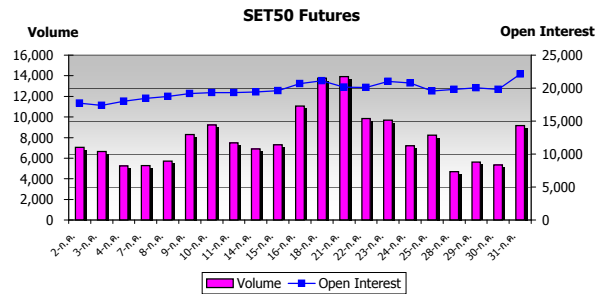
	Volume (Contracts)		Value (M.Baht)		Open Interest
	Average	Total	Average	Total	
SET50 Futures	7,987	167,729	3,905.80	82,021.87	22,118
SET50 Options	146	3,072	0.64	13.35	3,781
Call	75	1,581	0.22	4.68	2,129
Put	71	1,491	0.41	8.67	1,652
Grand Total	8,133	170,801	3,906.44	82,035.21	25,899



Series Comparison

S50U08 เป็นสัญญาที่มีการซื้อขายมากที่สุดในเดือนนี้ ขณะที่ Call Options ที่มีการซื้อขายสูงสุดได้แก่ S50U08C520 และ Put Options ที่มีการซื้อขายสูงสุดได้แก่ S50U08P520 โดยมีอัตรา Put/Call อยู่ที่ประมาณ 0.77

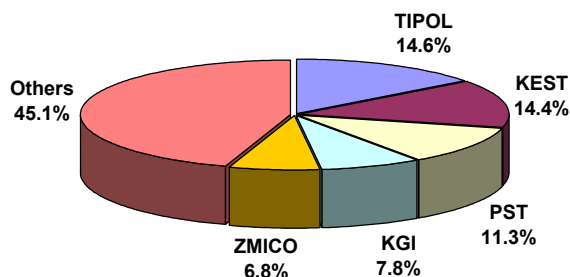
	Futures			
	Volume		Open Interest	
	Contracts	%	Contracts	%
S50U08	157,804	94.08	19,285	87.19
S50Z08	9,579	5.71	2,640	11.94
S50H09	279	0.17	154	0.70
S50M09	67	0.04	39	0.18
Total Futures	167,729	100.00	22,118	100.00
	Call Options (Top 5 Most Active)			
	Volume		Open Interest	
	Contracts	%	Contracts	%
S50U08C520	176	11.13	86	4.08
S50U08C500	164	10.37	81	3.84
S50U08C510	151	9.55	86	4.08
S50U08C560	139	8.79	85	4.03
S50U08C570	133	8.41	86	4.08
Total Call	1,581	100.00	2,110	100.00
	Put Options (Top 5 Most Active)			
	Volume		Open Interest	
	Contracts	%	Contracts	%
S50U08P520	205	13.75	90	5.52
S50U08P470	202	13.55	73	4.48
S50U08P510	186	12.47	67	4.11
S50U08P460	145	9.73	36	2.21
S50U08P500	116	7.78	50	3.07
Total Put	1,491	100.00	1,631	100.00



Broker Rank

บล.ทรินิตี้โพลาリス ฟิวเจอร์ส มีสัดส่วนการซื้อขายสูงสุด ตามด้วย บล.กิมเอ็ง บล.ฟิลิปส์ บล.เคจีไอ และบล.ซีมิโก้ ตามลำดับ โดยสมาชิกที่มีการซื้อขายสูงสุด 5 อันดับแรกมีการซื้อขายรวมกันมากกว่า 50% ของตลาด

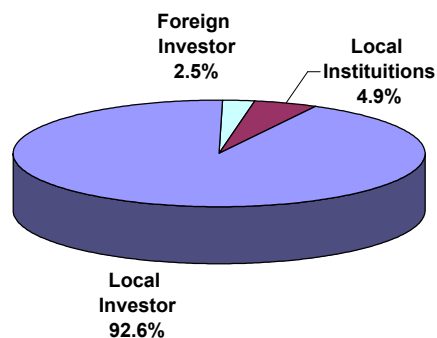
Top 10 Active Brokers			
Rank	Broker	Volume	%
1	TIPOL	49,839	14.6
2	KEST	49,263	14.4
3	PST	38,484	11.3
4	KGI	26,720	7.8
5	ZMICO	23,120	6.8
6	UBS	16,691	4.9
7	BLS	15,987	4.7
8	PHATR	14,712	4.3
9	SSEC	12,586	3.7
10	SCBS	12,296	3.6



No. of Account Opened

ผู้ลงทุนในประเทศมีสัดส่วนของจำนวนการเปิดบัญชีซื้อขายสูงสุด คิดเป็น 92.6% ตามด้วยผู้ลงทุนสถาบันในประเทศ คิดเป็น 4.9% และผู้ลงทุนต่างประเทศ คิดเป็น 2.5%

	Jul-08	Jun-08	Change
Local Institutions	602	580	22
Local Investor	11,364	10,997	367
Foreign Investor	303	291	12
Total	12,269	11,868	401



Investor Type

ผู้ลงทุนในประเทศมีสัดส่วนการซื้อขายสูงสุดคิดเป็น 57.3% ตามด้วยผู้ลงทุนสถาบันในประเทศ คิดเป็น 26.4% และผู้ลงทุนต่างประเทศคิดเป็น 16.3%

	Volume (Contracts)		
	Buy	Sell	Total
Local Institutions	44,278	45,934	90,212
Local Investor	97,192	98,488	195,680
Foreign Investor	29,331	26,379	55,710

