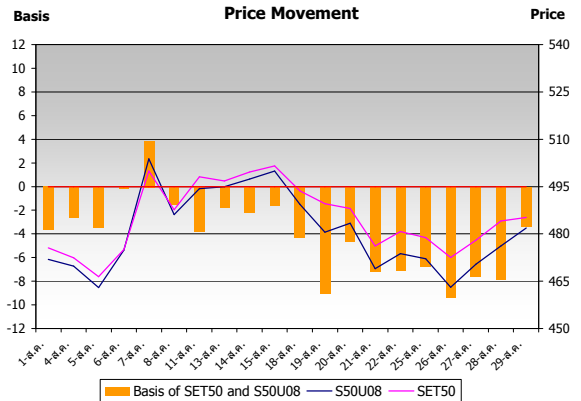


Price Movement

ดัชนี SET50 ปรับตัวผันผวนแรงตลอดทั้งเดือน ถึงแม้ว่าดัชนีจะปรับตัวเพิ่มขึ้นเล็กน้อยเมื่อเทียบกับเดือนก่อนหน้า เนื่องจากนักลงทุนกังวลกับปัจจัยทางการเมืองที่อาจจะเกิดเหตุการณ์ให้รุนแรงและยืดเยื้อ และกนง.มีมติขึ้นอัตราดอกเบี้ย R/P 1 วัน 0.25% เป็น 3.75% ในวันที่ 29 ส.ค. ที่ผ่านมา

SET50 ปรับตัวเพิ่มขึ้นจากเดือนก่อน 11.4 จุด หรือ 2.41% และ S50U08 (Nearest series) ปรับตัวเพิ่มขึ้นจากเดือนก่อน 18.9 จุด หรือ 4.08% ซึ่งไปในทิศทางเดียวกัน SET50

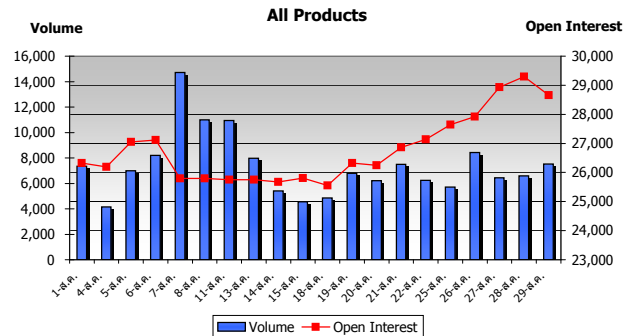
	High	Low	Settlement Price	Change
S50U08	508.0	456.9	481.9	18.9
S50Z08	509.2	457.2	481.7	18.3
S50H09	504.6	459.6	485.7	21.2
S50M09	503.0	460.6	482.8	17.5



Trading Statistics

ตลาดอนุพันธ์มีการซื้อขายในเดือนส.ค. รวมทั้งสิ้น 147,600 สัญญา คิดเป็นมูลค่า 69,851.27 ล้านบาท แบ่งเป็น SET50 Index Futures มีการซื้อขาย 145,465 สัญญา คิดเป็นมูลค่า 69,844.29 ล้านบาท และ SET50 Index Options มีการซื้อขาย 2,135 สัญญา คิดเป็นมูลค่า 6.97 ล้านบาท ทั้งนี้ ปริมาณการซื้อขายเฉลี่ยต่อวันตั้งแต่เดือน.ค.- ส.ค. เท่ากับ 6,871 สัญญา หรือคิดเป็นมูลค่า 3,688.71 ล้านบาท

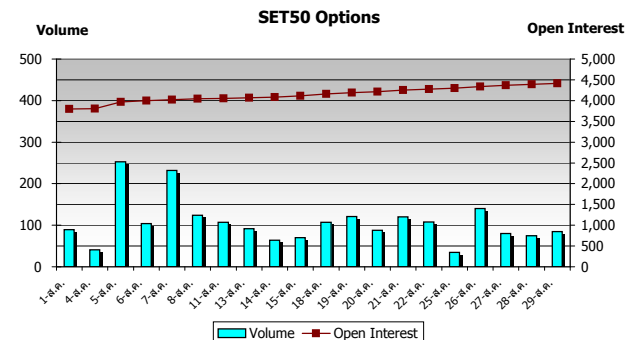
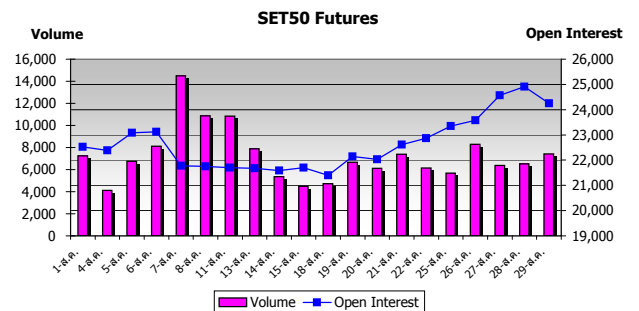
	Volume (Contracts)		Value (M.Baht)		Open Interest
	Average	Total	Average	Total	
SET50 Futures	7,273	145,465	3,492.21	69,844.29	24,251
SET50 Options	107	2,135	0.35	6.97	4,411
Call	53	1,066	0.18	3.57	2,489
Put	53	1,069	0.17	3.40	1,922
Grand Total	7,380	147,600	3,492.56	69,851.27	28,662



Series Comparison

S50U08 เป็นสัญญาที่มีการซื้อขายมากที่สุดในเดือนนี้ ขณะที่ Call Options ที่มีการซื้อขายสูงสุดได้แก่ S50U08C470 และ Put Options ที่มีการซื้อขายสูงสุดได้แก่ S50U08P470 โดยมีอัตรา Put/Call ratio อยู่ที่ประมาณ 1.00

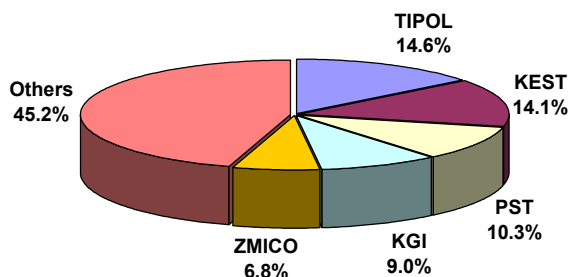
	Futures			
	Volume		Open Interest	
	Contracts	%	Contracts	%
S50U08	136,712	93.98	19,494	80.38
S50Z08	8,473	5.82	4,508	18.59
S50H09	165	0.11	159	0.66
S50M09	115	0.08	90	0.37
Total Futures	145,465	100.00	24,251	100.00
	Call Options (Top 5 Most Active)			
	Volume		Open Interest	
	Contracts	%	Contracts	%
S50U08C470	217	20.36	118	4.94
S50U08C510	144	13.51	129	5.40
S50U08C480	138	12.95	89	3.72
S50U08C490	122	11.44	71	2.97
S50U08C500	98	9.19	98	4.10
Total Call	1,066	100.00	2,391	100.00
	Put Options (Top 5 Most Active)			
	Volume		Open Interest	
	Contracts	%	Contracts	%
S50U08P470	458	42.84	188	9.99
S50U08P480	130	12.16	90	4.78
S50U08P450	128	11.97	86	4.57
S50U08P460	97	9.07	63	3.35
S50U08P440	63	5.89	56	2.98
Total Put	1,069	100.00	1,881	100.00



Broker Rank

บล.ทรินิตี้โพลาริส ฟิวเจอร์ส มีสัดส่วนการซื้อขายสูงสุด ตามด้วย บล.กิมเอ็ง บล.ฟิลิปส์ บล.เคจีไอ และบล.ซีมิโก้ ตามลำดับ โดยสมาชิกที่มีการซื้อขายสูงสุด 5 อันดับแรกมีการซื้อขายรวมกันมากกว่า 50% ของตลาด

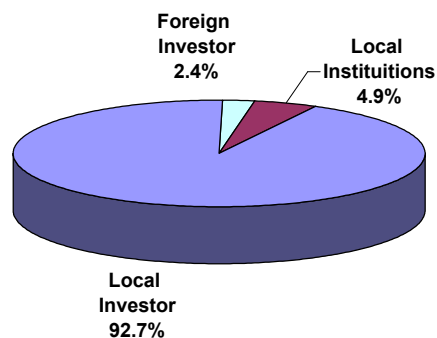
Top 10 Active Brokers			
Rank	Broker	Volume	%
1	TIPOL	42,967	14.6
2	KEST	41,672	14.1
3	PST	30,524	10.3
4	KGI	26,606	9.0
5	ZMICO	19,993	6.8
6	BLS	13,801	4.7
7	PHATR	13,646	4.6
8	SCBS	10,419	3.5
9	ACLS	10,071	3.4
10	AYD	9,901	3.4



No. of Account Opened

ผู้ลงทุนในประเทศมีสัดส่วนของจำนวนการเปิดบัญชีซื้อขายสูงสุด คิดเป็น 92.7% ตามด้วยผู้ลงทุนสถาบันในประเทศ คิดเป็น 4.9% และผู้ลงทุนต่างประเทศ คิดเป็น 2.4%

	Aug-08	Jul-08	Change
Local Institutions	620	602	18
Local Investor	11,747	11,364	383
Foreign Investor	309	303	6
Total	12,676	12,269	407



Investor Type

ผู้ลงทุนในประเทศมีสัดส่วนการซื้อขายสูงสุดคิดเป็น 56.4% ตามด้วยผู้ลงทุนสถาบันในประเทศ คิดเป็น 28.9% และผู้ลงทุนต่างประเทศคิดเป็น 14.7%

	Volume (Contracts)		
	Buy	Sell	Total
Local Institutions	43,211	42,129	85,340
Local Investor	83,322	83,193	166,515
Foreign Investor	21,067	22,278	43,345

