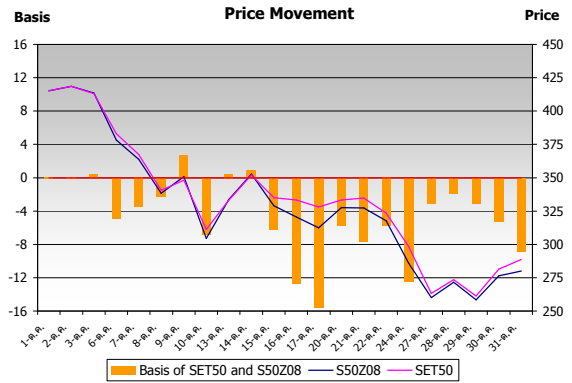


Price Movement

ดัชนี SET50 เคลื่อนไหวผันผวนอย่างรุนแรงตลอดทั้งเดือน จากความวิตกกังวลเรื่องการชะลอตัวทางเศรษฐกิจโลกและปัจจัยภายในประเทศ ส่งผลให้ตลาดหุ้นไทยเกิด Circuit Breaker ถึง 2 ครั้งภายในรอบเดือนเดียวกัน

SET50 ปรับตัวลดลงจากเดือนก่อน -128.5 จุด หรือ -30.8% และ S50Z08 (Nearest series) ปรับตัวลดลงจากเดือนก่อน -136.2 จุด หรือ -32.7% ซึ่งเป็นไปในทิศทางเดียวกับ SET50

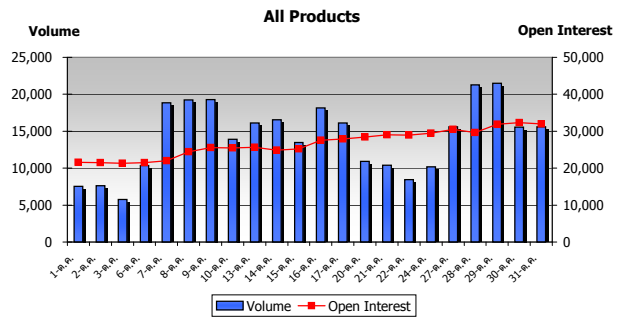
	High	Low	Settlement Price	Change
S50Z08	421.5	254.0	279.9	-136.2
S50M09	416.8	253.3	279.0	-138.7
S50H09	421.0	251.0	278.0	-137.6
S50U09	413.0	259.0	280.2	-134.8



Trading Statistics

ตลาดอนุพันธ์มีการซื้อขายในเดือนค.ค. รวมทั้งสิ้น 312,392 สัญญา คิดเป็นมูลค่า 99,504.12 ล้านบาท แบ่งเป็น SET50 Index Futures มีการซื้อขาย 308,602 สัญญา คิดเป็นมูลค่า 99,483.78 ล้านบาท และ SET50 Index Options มีการซื้อขาย 3,790 สัญญา คิดเป็นมูลค่า 20.35 ล้านบาท ปริมาณการซื้อขายเฉลี่ยต่อวันเดือนตุลาคมเท่ากับ 14,200 สัญญา หรือคิดเป็นมูลค่า 4,522.91 ล้านบาท ทั้งนี้ปริมาณการซื้อขายเฉลี่ยต่อวันช่วง 10 เดือนแรกของปีเท่ากับ 7,936 สัญญา หรือคิดเป็นมูลค่า 3,340.78 ล้านบาท

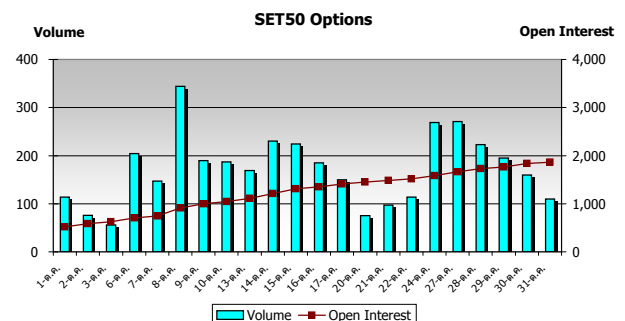
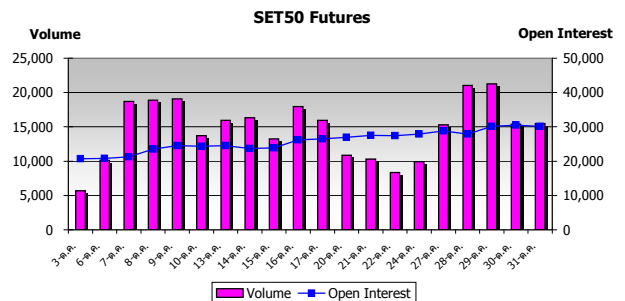
	Volume (Contracts)		Value (M.Baht)		Open Interest
	Average	Total	Average	Total	
SET50 Futures	14,027	308,602	4,521.99	99,483.78	30,150
SET50 Options	172	3,790	0.92	20.35	1,866
Call	68	1,500	0.19	4.22	1,085
Put	104	2,290	0.73	16.13	781
Grand Total	14,200	312,392	4,522.91	99,504.12	32,016



Series Comparison

S50Z08 เป็นสัญญาที่มีการซื้อขายมากที่สุดในเดือนนี้ ขณะที่ Call Options ที่มีการซื้อขายสูงสุดได้แก่ S50Z08C370 และ Put Options ที่มีการซื้อขายสูงสุดได้แก่ S50Z08P320 โดยมีอัตรา Put/Call ratio อยู่ที่ประมาณ 1.53

	Futures			
	Volume		Open Interest	
	Contracts	%	Contracts	%
S50Z08	298,298	96.66	29,082	96.46
S50M09	723	0.23	98	0.33
S50H09	9,398	3.05	941	3.12
S50U09	183	0.06	29	0.10
Total Futures	308,602	100.00	30,150	100.00
	Call Options (Top 5 Most Active)			
	Volume		Open Interest	
	Contracts	%	Contracts	%
S50Z08C370	197	13.13	90	8.29
S50Z08C380	135	9.00	73	6.73
S50Z08C390	126	8.40	77	7.10
S50Z08C400	115	7.67	86	7.93
S50Z08C350	100	6.67	40	3.69
Total Call	1,500	100.00	1,085	100.00
	Put Options (Top 5 Most Active)			
	Volume		Open Interest	
	Contracts	%	Contracts	%
S50Z08P320	309	13.49	83	3.62
S50Z08P250	198	8.65	103	4.50
S50Z08P300	176	7.69	47	2.05
S50Z08P290	164	7.16	39	1.70
S50Z08P330	154	6.72	36	1.57
Total Put	2,290	100.00	781	100.00

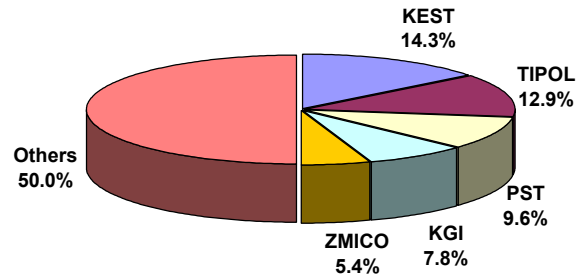


Disclaimer: This document provides general information only. It should not be considered as an investment advice. Although every attempt has been made to ensure the accuracy of the information, TFEX and its affiliates assume no responsibility for any error

Broker Rank

บล. กิมเอ็ง มีสัดส่วนการซื้อขายสูงสุด ตามด้วย บล.ทรีนิตี้โพลาริส ฟิวเจอร์ส บล.ฟิลิปส์ บล.เคจีไอ และบล.ซีมิโก้ ตามลำดับ โดยสมาชิกที่มีการซื้อขายสูงสุด 5 อันดับแรกมีการซื้อขายรวมกัน คิดเป็น 50.0% ของตลาด

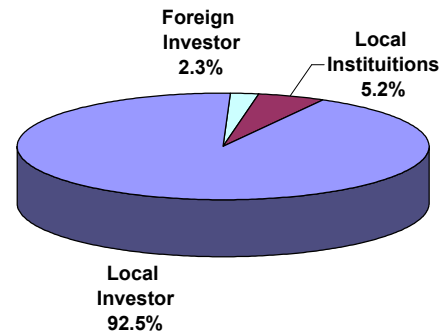
Top 10 Active Brokers			
Rank	Broker	Volume	%
1	KEST	89,532	14.3
2	TIPOL	80,599	12.9
3	PST	60,189	9.6
4	KGI	48,581	7.8
5	ZMICO	33,637	5.4
6	AYD	30,215	4.8
7	BLS	26,158	4.2
8	KKS	25,435	4.1
9	PHATR	23,935	3.8
10	SSEC	20,659	3.3



No. of Account Opened

ผู้ลงทุนในประเทศมีสัดส่วนของจำนวนการเปิดบัญชีซื้อขายสูงสุด คิดเป็น 92.5% ตามด้วยผู้ลงทุนสถาบันในประเทศ คิดเป็น 5.2% และผู้ลงทุนต่างประเทศ คิดเป็น 2.3%

	Oct-08	Sep-08	Change
Local Institutions	727	692	35
Local Investor	13,020	12,317	703
Foreign Investor	322	311	11
Total	14,069	13,320	749



Investor Type

ผู้ลงทุนในประเทศมีสัดส่วนการซื้อขายสูงสุดคิดเป็น 62.0% ตามด้วยผู้ลงทุนสถาบันในประเทศ คิดเป็น 30.2% และผู้ลงทุนต่างประเทศคิดเป็น 7.8%

	Volume (Contracts)		
	Buy	Sell	Total
Local Institutions	94,893	93,819	188,712
Local Investor	191,366	195,961	387,327
Foreign Investor	26,133	22,612	48,745

