

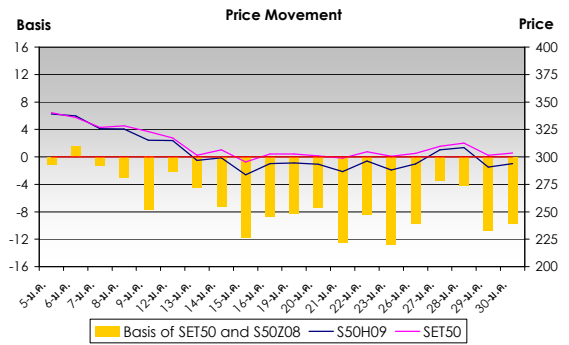
Price Movement

ดัชนี SET50 เคลื่อนไหวค่อนข้างผันผวนตลอดเดือน จากความตื่นตระหนกของนักลงทุนต่อนิวโนเมเศรษฐกิจของไทยและสหรัฐที่เข้าสู่ภาวะถดถอย และเนื่องจากตลาดหุ้นขึ้นมาในเอเชียเกือบทุกแห่งหยุดทำการเนื่องในเทศกาลตรุษจีน ทำให้นักลงทุนต่างชาติลดลง ส่งผลให้ดัชนีเคลื่อนไหวผันผวนในช่วงปลายเดือน

SET50 ปรับตัวลดลงจากเดือนก่อน 12.86 จุด หรือ -4.06% และ S50H09 (Nearest series) ปรับตัวลดลงจากเดือนก่อน 14.60 จุด หรือ -4.73% ซึ่งเป็นไปในทิศทางเดียวกัน SET50

	High	Low	Settlement Price	Change (points)	Change %
SET50	340.13	295.38	303.59	-12.86	-4.06
S50H09	345.30	281.00	294.00	-14.60	-4.73
S50M09	339.00	274.60	288.10	-16.40	-5.39
S50U09	337.50	276.30	298.60	0.40	0.13
S50Z09	338.00	277.00	285.10	-19.50	-6.40

*** Change : เปรียบเทียบกับราคาปิดและราคา Settlement price ของ SET50 และ SET50 Index Futures ของเดือนก่อนหน้า

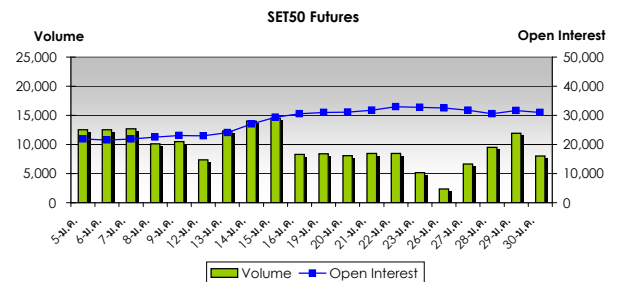
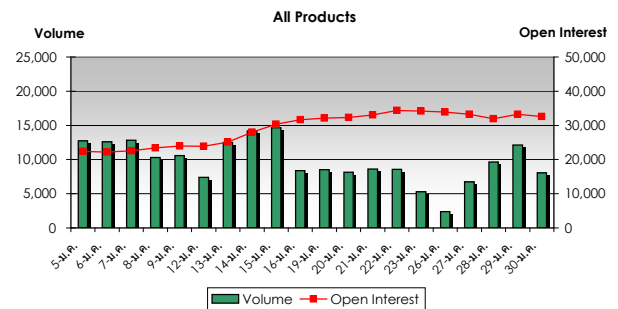


Trading Statistics

ตลาดอนุพันธ์มีการซื้อขายในเดือนม.ค. รวมทั้งสิ้น 197,756 สัญญา คิดเป็นมูลค่า 59,028.68 ล้านบาท ปริมาณการซื้อขายส่วนใหญ่เป็นของ SET50 Index Futures คิดเป็น 98.82% ของทั้งตลาด โดยมีการซื้อขายทั้งสิ้นเท่ากับ 191,902 สัญญา คิดเป็นมูลค่า 58,654.73 ล้านบาท SET50 Index Options มีการซื้อขาย 2,302 สัญญา คิดเป็นมูลค่า 7.22 ล้านบาท และ Single Stock Futures มีการซื้อขาย 3,552 สัญญา คิดเป็นมูลค่า 366.72 บาท

ทั้งนี้ ปริมาณการซื้อขายเฉลี่ยต่อวันในเดือนมกราคมเท่ากับ 9,888 สัญญา หรือคิดเป็นมูลค่า 2,951.43 ล้านบาท โดยปริมาณการซื้อขายเพิ่มขึ้นเท่ากับ 864 สัญญา แต่มูลค่าการซื้อขายลดลงเท่ากับ 1,845.23 ล้านบาท เมื่อเทียบกับเดือนเดียวกันในปี 2008

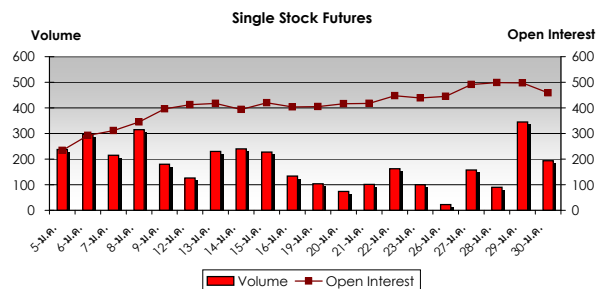
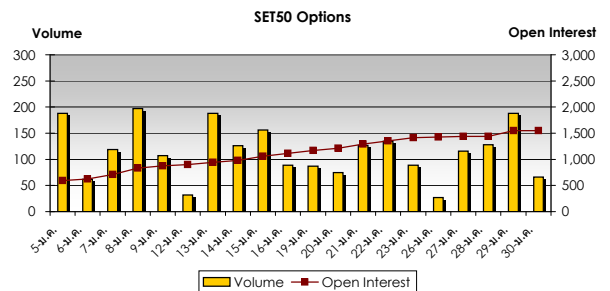
	Volume (Contracts)		Value (M.Baht)		Open Interest
	Average	Total	Average	Total	
SET50 Futures	9,595	191,902	2,932.74	58,654.73	31,000
SET50 Options	115	2,302	0.36	7.22	1,547
Call	44	878	0.12	2.48	655
Put	71	1,424	0.24	4.75	892
Total SET50 Index Market	9,710	194,204	2,933.10	58,661.96	32,547
Advance Futures	33	654	2.45	49.05	108
PTTEP Futures	133	2,669	14.00	279.96	308
PIT Futures	11	218	1.83	36.55	41
Total Single Stock Market	178	3,552	18.34	366.72	459
Total All Market	9,888	197,756	2,951.43	59,028.68	33,006



Series Comparison

สัญญาที่มีการซื้อขายมากที่สุดในเดือนนี้ สำหรับ SET50 Index Futures ได้แก่ S50H09 ขณะที่ SET50 Call Options ที่มีการซื้อขายสูงสุดได้แก่ S50H09C330, Put Options ที่มีการซื้อขายสูงสุดได้แก่ S50H09P300 โดยมีอัตรา Put/Call ratio อยู่ที่ประมาณ 1.62 เท่า และ PTTEPH09 เป็นสัญญาที่มีการซื้อขายมากที่สุด สำหรับ Stock Futures

	Volume		Open Interest	
	Contracts	%	Contracts	%
SET50 Index Futures				
S50H09	185,055	96.43	28,817	92.96
S50M09	6,528	3.40	2,049	6.61
S50U09	240	0.13	121	0.39
S50Z09	79	0.04	13	0.04
Total SET50 Futures	191,902	100.00	31,000	100.00
SET50 Index Call Options (Most Active)				
S50H09C330	137	15.60	81	12.37
S50H09C300	125	14.24	84	12.82
S50H09C340	114	12.98	77	11.76
Total SET50 Call Options	878	100.00	655	100.00
SET50 Index Put Options (Most Active)				
S50H09P300	288	20.22	173	19.39
S50H09P250	181	12.71	123	13.79
S50H09P290	168	11.80	95	10.65
Total SET50 Put Options	1,424	100.00	892	100.00
Single Stock Futures (Most Active)				
PTTEPH09	2,669	75.14	308	67.10
ADVANCH09	654	18.41	108	23.53
PITTH09	218	6.14	41	8.93
Total Single Stock Futures	3,552	100.00	459	100.00

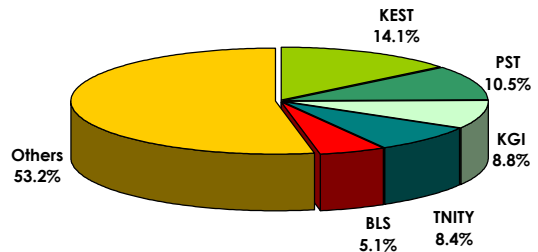


Disclaimer: This document provides general information only. It should not be considered as an investment advice. Although every attempt has been made to ensure the accuracy of the information, TFEX and its affiliates assume no responsibility for any error

Broker Rank

บล. กิมเวิ้ง มีสัดส่วนการซื้อขายสูงสุด ตามด้วย บล.ฟิลิปส์ บล.เคจีไอ บล.ทรีนิตี้ และบล.บัวหลวง ตามลำดับ โดยสมาชิกที่มีการซื้อขายสูงสุด 5 อันดับแรกมีการซื้อขายรวมกัน คิดเป็น 46.8% ของตลาด

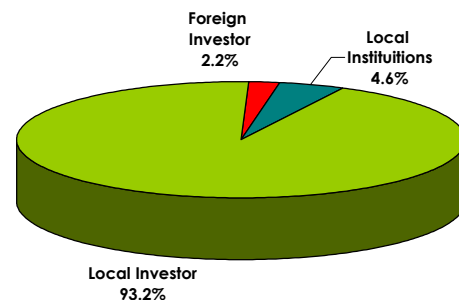
Top 10 Active Brokers			
Rank	Broker	Volume	%
1	KEST	55,727	14.1
2	PST	41,681	10.5
3	KGI	34,649	8.8
4	TNITY	33,109	8.4
5	BLS	20,006	5.1
6	KKS	18,026	4.6
7	PHATR	17,220	4.4
8	AYS	13,877	3.5
9	ASP	13,373	3.4
10	SSEC	12,292	3.1



No. of Account Opened

ผู้ลงทุนในประเทศมีสัดส่วนของจำนวนการเปิดบัญชีซื้อขายสูงสุด คิดเป็น 93.2% ตามด้วยผู้ลงทุนสถาบันในประเทศ คิดเป็น 4.6% และผู้ลงทุนต่างประเทศ คิดเป็น 2.2%

	Jan-09	Dec-08	Change
Local Institutions	758	724	34
Local Investor	15,306	14,805	501
Foreign Investor	354	353	1
Total	16,418	15,882	536



Investor Type

ผู้ลงทุนในประเทศมีสัดส่วนการซื้อขายสูงสุด คิดเป็น 59.2% ตามด้วยผู้ลงทุนสถาบันในประเทศ คิดเป็น 30.3% และผู้ลงทุนต่างประเทศ คิดเป็น 10.5%

	Volume		
	Buy	Sell	Total
Local Institutions	61,013	58,739	119,752
Local Investor	117,916	116,371	234,287
Foreign Investor	18,827	22,646	41,473

