

Price Movement

ดัชนี SET50 เคลื่อนไหวในทิศทางบวกเช่นเดียวกับตลาดหุ้นต่างประเทศ โดยมีปัจจัยต่าง ๆ ที่สะท้อนแนวโน้มเศรษฐกิจที่ดีขึ้นของสหรัฐฯ รวมทั้งปัจจัยภายในประเทศที่เป็นเครื่องชี้วัดหลายตัวยังคงปรับตัวดีขึ้น และในช่วงกลางเดือนตลาดหุ้นไทยพุ่งขึ้นแตะระดับสูงสุดในรอบปีที่ 730.52 จุด

SET50 ปรับตัวเพิ่มขึ้นจากเดือนก่อน 44.55 จุด หรือ 9.53% และ S50U09 (Nearest series) ปรับตัวเพิ่มขึ้นจากเดือนก่อน 51.08 จุด หรือ 11.11% ซึ่งเป็นไปในทิศทางเดียวกัน SET50

	High	Low	Settlement Price	Change (points)	Change %
SET50	521.47	467.06	511.82	44.55	9.53
S50U09	523.80	454.50	510.88	51.08	11.11
S50Z09	524.00	453.20	511.50	52.10	11.34
S50H10	522.90	451.50	511.10	55.10	12.08
S50M10	521.00	454.20	510.00	53.10	11.62
S50U10	-	-	510.40	-	-

\*\*\* Change : เปลี่ยนเทียบกับราคารับรองราคา Settlement price ของ SET50 และ SET50 Index Futures ของเดือนก่อนหน้า

Trading Statistics

ตลาดอนุพันธ์มีการซื้อขายในเดือนก.ย. รวมทั้งสิ้น 289,603 สัญญา คิดเป็นมูลค่า 136,878.66 ล้านบาท ปริมาณการซื้อขายส่วนใหญ่เป็นของ SET50 Index Futures คิดเป็น 80.8% ของทั้งหมด โดยมีการซื้อขายทั้งสิ้นเท่ากับ 234,006 สัญญา คิดเป็นมูลค่า 117,228.93 ล้านบาท SET50 Index Options มีการซื้อขาย 12,809 สัญญา คิดเป็นมูลค่า 27.26 ล้านบาท Single Stock Futures มีการซื้อขาย 19,031 สัญญา คิดเป็นมูลค่า 757.62 ล้านบาท และ Gold Futures มีการซื้อขาย 23,757 สัญญา คิดเป็นมูลค่า 18,864.85 ล้านบาท

ทั้งนี้ ปริมาณการซื้อขายเฉลี่ยต่อวันในเดือนกันยายนเท่ากับ 13,164 สัญญา หรือคิดเป็นมูลค่า 6,221.76 ล้านบาท เพิ่มขึ้นเท่ากับ 959 สัญญา หรือเพิ่มขึ้นเท่ากับ 861.68 ล้านบาท เมื่อเทียบกับเดือนก่อนหน้า และปริมาณการซื้อขายเฉลี่ยต่อวันในช่วง 9 เดือนแรกเท่ากับ 11,638 สัญญา หรือคิดเป็นมูลค่า 4,597.45 ล้านบาท

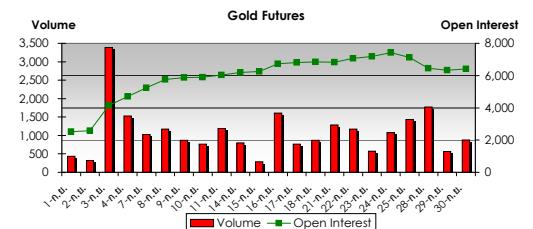
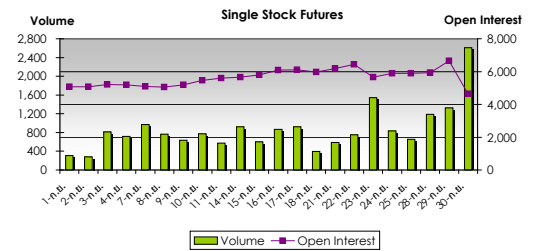
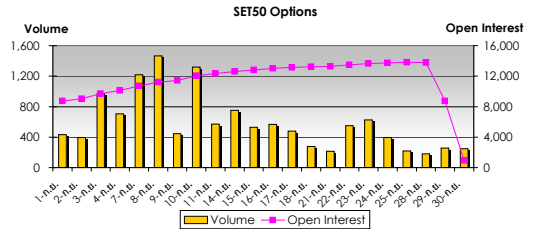
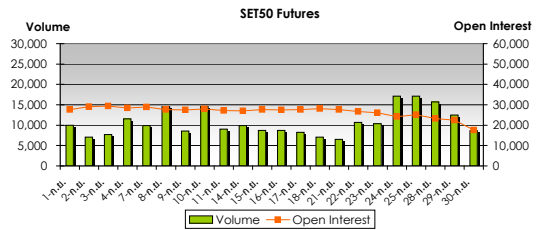
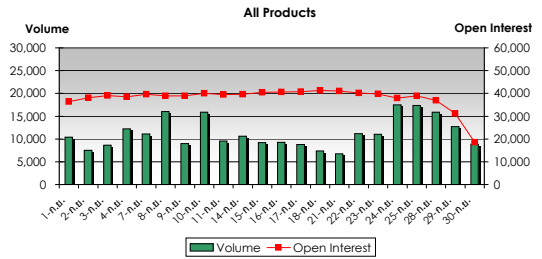
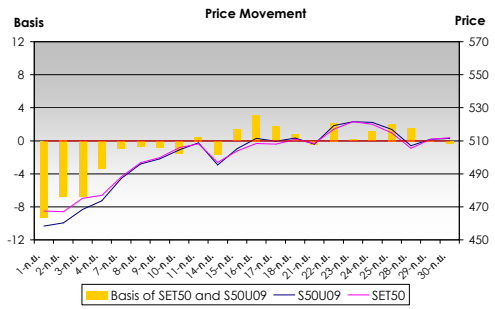
	Volume (Contracts)		Value (M.Baht)		Open Interest
	Average	Total	Average	Total	
SET50 Futures	10,637	234,006	5,328.59	117,228.93	17,625
SET50 Options	582	12,809	1.24	27.26	944
Call	299	6,579	0.90	19.70	402
Put	283	6,230	0.34	7.56	542
<b>Total SET50 Index Market</b>	<b>11,219</b>	<b>246,815</b>	<b>5,329.83</b>	<b>117,256.19</b>	<b>18,569</b>
ADVANCH Futures	29	644	2.78	61.07	84
BANPU Futures	0	6	0.11	2.50	4
BAY Futures	15	331	0.29	6.30	156
BBL Futures	0	0	-	-	-
ITD Futures	232	5,103	0.85	18.77	2,282
KBANK Futures	0	10	0.04	0.79	3
KTB Futures	174	3,823	1.59	34.93	671
LH Futures	84	1,850	0.54	11.92	342
PITEP Futures	129	2,833	18.72	411.79	293
PIT Futures	10	211	2.49	54.83	22
QH Futures	16	361	0.04	0.85	155
SCB Futures	0	5	0.02	0.39	-
SCC Futures	13	277	2.78	61.13	30
TTA Futures	163	3,575	4.20	92.35	609
<b>Total Stock Market</b>	<b>865</b>	<b>19,031</b>	<b>34.44</b>	<b>757.62</b>	<b>4,651</b>
Gold Futures	1,080	23,757	857.49	18,864.85	6,417
<b>Total Gold Market</b>	<b>1,080</b>	<b>23,757</b>	<b>857.49</b>	<b>18,864.85</b>	<b>6,417</b>
<b>Total All Market</b>	<b>13,164</b>	<b>289,603</b>	<b>6,221.76</b>	<b>136,878.66</b>	<b>29,337</b>

Series Comparison

สัญญาที่มีการซื้อขายมากที่สุดในเดือนนี้ สำหรับ SET50 Index Futures ได้แก่ S50U09 ขณะที่ SET50 Call Options ที่มีการซื้อขายสูงสุดได้แก่ S50U09C480, Put Options ที่มีการซื้อขายสูงสุดได้แก่ S50U09P500 โดยมีอัตรา Put/Call ratio อยู่ที่ประมาณ 0.95 เท่า สำหรับ Stock Futures ที่มีการซื้อขายสูงสุดได้แก่ KTBU09 และ Gold Futures สัญญา GFV09 เป็นสัญญาที่มีการซื้อขายมากที่สุด

	Volume		Open Interest	
	Contracts	%	Contracts	%
<b>SET50 Index Futures</b>				
S50U09	152,051	64.98	-	-
S50Z09	80,568	34.43	16,943	96.13
S50H10	1,103	0.47	516	2.93
S50M10	284	0.12	166	0.94
S50U10	-	-	-	-
<b>Total SET50 Futures</b>	<b>234,006</b>	<b>100.00</b>	<b>17,625</b>	<b>100.00</b>
<b>SET50 Index Call Options (Most Active)</b>				
S50U09C480	1,067	16.22	-	-
S50U09C520	924	14.04	-	-
S50U09C470	922	14.01	-	-
<b>Total SET50 Call Options</b>	<b>6,579</b>	<b>100.00</b>	<b>402</b>	<b>100.00</b>
<b>SET50 Index Put Options (Most Active)</b>				
S50U09P500	856	13.74	-	-
S50U09P480	740	11.88	-	-
S50U09P470	688	11.04	-	-
<b>Total SET50 Put Options</b>	<b>6,230</b>	<b>100.00</b>	<b>542</b>	<b>100.00</b>
<b>Single Stock Futures (Most Active)</b>				
KTBU09	3,125	16.42	-	-
ITDU09	2,633	13.84	1,485	31.93
ITDZ09	2,466	12.96	2,278	48.98
<b>Total Single Stock Futures</b>	<b>19,031</b>	<b>100.00</b>	<b>4,651</b>	<b>100.00</b>
<b>Gold Futures</b>				
GFV09	17,634	74.23	4,401	18.53
GFZ09	5,674	23.88	1,782	7.50
GFG10	449	1.89	234	0.98
<b>Total Gold Futures</b>	<b>23,757</b>	<b>100.00</b>	<b>6,417</b>	<b>100.00</b>

Disclaimer : This document provides general information only. It should not be considered as an investment advice. Although every attempt has been made to ensure the accuracy of the information, TFEX and its affiliates assume no responsibility for any error

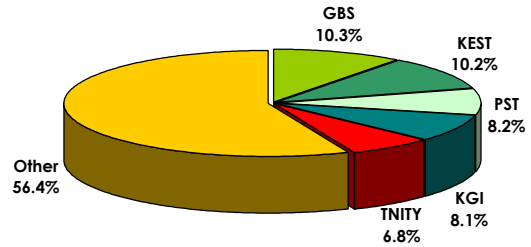


## Broker Rank

บล.โกลเบล็ก มีสัดส่วนการซื้อขายสูงสุด ตามด้วย บล. กิมเอ็ง บล.ฟิลลิป บล.เคจีไอ และบล.ทรินิตี้ ตามลำดับ โดยสมาชิกที่มีการซื้อขายสูงสุด 5 อันดับแรกมีการซื้อขายรวมกัน คิดเป็น 43.6% ของตลาด

ทั้งนี้ บล. กิมเอ็ง มีสัดส่วนการซื้อขายสูงสุดในช่วง 9 เดือนแรกของปี โดยมีสัดส่วนการซื้อขายรวม คิดเป็น 10.9% ตามด้วย บล.ฟิลลิป และบล.เคจีไอ คิดเป็น 10.0% และ 8.4% ตามลำดับ

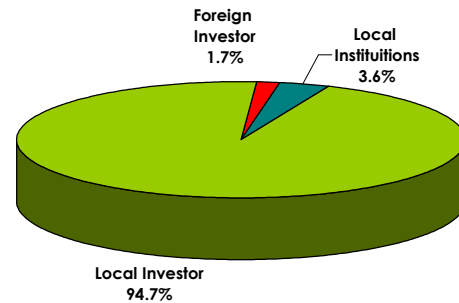
Top 10 Active Brokers			
Rank	Broker	Volume	%
1	GBS	59,888	10.3
2	KEST	59,042	10.2
3	PST	47,525	8.2
4	KGI	46,794	8.1
5	TNITY	39,137	6.8
6	KTZ	30,578	5.3
7	PHATR	27,662	4.8
8	BLS	22,585	3.9
9	JPM	22,369	3.9
10	TNS	21,575	3.7



## No. of Account Opened

ผู้ลงทุนในประเทศมีสัดส่วนของจำนวนการเปิดบัญชีซื้อขายสูงสุด คิดเป็น 94.7% ตามด้วยผู้ลงทุนสถาบันในประเทศ และผู้ลงทุนต่างประเทศ คิดเป็น 3.6% และ 1.7% ตามลำดับ

	Sep-09	Aug-09	Change
Local Institutions	922	929	-7
Local Investor	24,572	23,679	893
Foreign Investor	442	435	7
<b>Total</b>	<b>25,936</b>	<b>25,043</b>	<b>893</b>



## Investor Type

ผู้ลงทุนในประเทศมีสัดส่วนการซื้อขายสูงสุด คิดเป็น 59.8% ตามด้วยผู้ลงทุนสถาบันในประเทศ คิดเป็น 27.6% และผู้ลงทุนต่างประเทศ คิดเป็น 12.7% ซึ่งมีสัดส่วนใกล้เคียงกับปริมาณการซื้อขายในช่วง 9 เดือนแรกของปี ที่ผู้ลงทุนในประเทศมีสัดส่วนการซื้อขาย คิดเป็น 60.3% ผู้ลงทุนสถาบันในประเทศ และผู้ลงทุนต่างประเทศ คิดเป็น 27.8% และ 11.9% ตามลำดับ

	Volume		
	Buy	Sell	Total
Local Institutions	76,369	83,245	159,614
Local Investor	173,677	172,534	346,211
Foreign Investor	39,557	33,824	73,381

