

Price Movement

ดัชนี SET50 เคลื่อนไหวทั้งในแดนบวกสลับแดนลบ โดยยังคงมีแรงเทขายทำกำไรออกของนักลงทุนต่างชาติ โดยดัชนีเคลื่อนไหวในแดนบวกตามทิศทางตลาดในภูมิภาคเอเชียที่ต่างเคลื่อนไหวในแดนบวก ทั้งนี้ปัจจัยภายในประเทศยังคงเป็นเรื่องของเสถียรภาพการเมืองไทย ขณะที่ปัจจัยภายนอกประเทศ อาทิ นโยบายสกัดเงินเพื่อของเงินเพื่อลดความรุนแรงของเศรษฐกิจ รวมทั้งปัญหาเหตุการณ์การเมืองในประเทศของลิเบีย ยังคงเป็นปัจจัยที่ส่งผลกระทบต่อการลงทุนในตลาดหุ้นไทย

SET50 ปรับตัวเพิ่มขึ้นจากเดือนก่อน 22.31 จุด หรือ +3.34% ขณะที่ S50H11 (Nearest series) ปรับตัวเพิ่มขึ้นจากเดือนก่อน 21.20 จุด หรือ +3.20% ซึ่งสอดคล้องกับทิศทางของ SET50

	High	Low	Settlement Price	Change (points)	Change %
SET50	694.97	655.86	690.89	22.31	3.34
S50H11	698.00	640.80	683.90	21.20	3.20
S50M11	694.00	638.20	680.80	20.60	3.12
S50U11	692.00	636.90	679.40	21.30	3.24
S50Z11	686.90	635.60	679.00	20.70	3.14

*** Change : เปลี่ยนเทียบกับราคารับรองราคา Settlement price ของ SET50 และ SET50 Index Futures สองเดือนก่อนหน้า

Trading Statistics

ตลาดอนุพันธ์มีปริมาณการซื้อขายในเดือนก.พ. รวมทั้งสิ้น 478,790 สัญญา โดยปริมาณการซื้อขายส่วนใหญ่เป็นของ SET50 Index Futures คิดเป็น 48.21% ของทั้งตลาด โดยมีการซื้อขายทั้งสิ้นเท่ากับ 230,820 สัญญา SET50 Index Options มีการซื้อขาย 5,754 สัญญา Single Stock Futures มีการซื้อขาย 102,146 สัญญา Gold Futures มีการซื้อขาย 140,066 สัญญา และ Interest Rate Futures มีการซื้อขาย 4 สัญญา

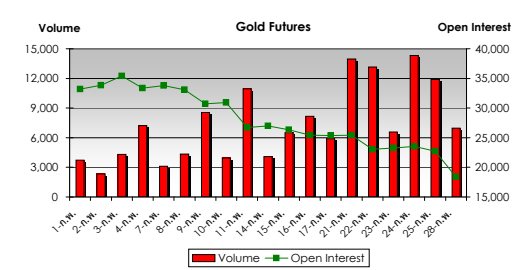
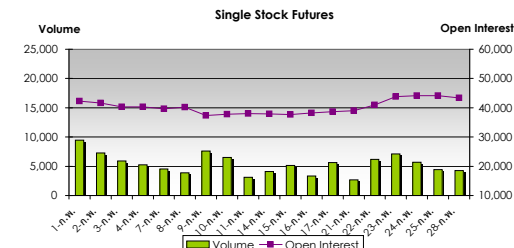
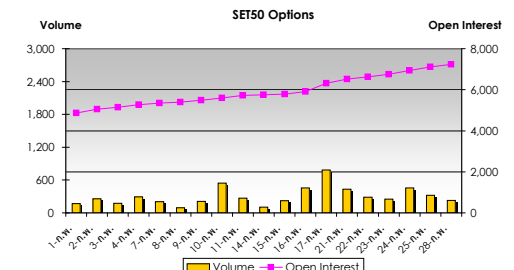
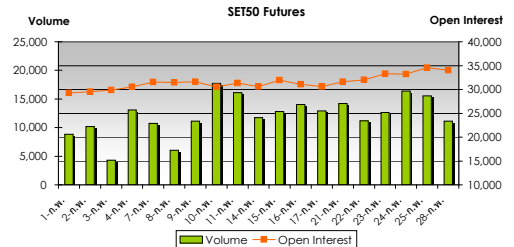
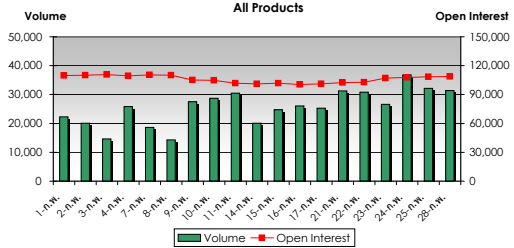
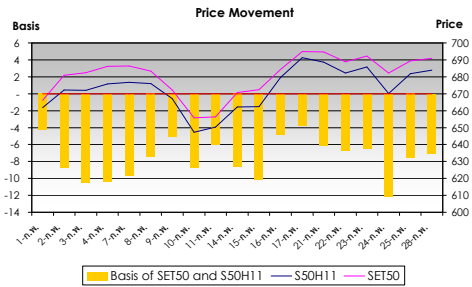
ทั้งนี้ ปริมาณการซื้อขายเฉลี่ยต่อวันในเดือนกุมภาพันธ์เท่ากับ 25,199 สัญญา ลดลง 1,374 สัญญา เมื่อเทียบกับเดือนมกราคม 2554

	Volume (Contracts)		Open Interest
	Average	Total	
SET50 Futures	12,148	230,820	34,000
SET50 Options	303	5,754	7,232
Call	159	3,023	3,454
Put	144	2,731	3,778
Total SET50 Index Market	12,451	236,574	41,232
ADVANC Futures	4	78	74
BANPU Futures	67	1,281	1,286
BAY Futures	7	138	146
BBL Futures	83	1,568	258
ITD Futures	479	9,092	11,499
KBANK Futures	26	496	93
KTB Futures	3,981	75,639	11,492
LH Futures	123	2,338	1,938
PTTEP Futures	227	4,319	515
PTT Futures	42	793	414
QH Futures	85	1,624	5,582
SCB Futures	30	574	247
SCC Futures	4	77	157
TTA Futures	217	4,129	9,697
Total Stock Market	5,376	102,146	43,398
Gold Futures	7,372	140,066	18,423
Total Gold Market	7,372	140,066	18,423
Interest Rate Futures	0	4	4
Total Interest Rate Market	0	4	4
Total All Market	25,199	476,790	103,057

Series Comparison

สัญญาที่มีการซื้อขายมากที่สุดในเดือนนี้ สำหรับ SET50 Index Futures ได้แก่ S50H11 ขณะที่ SET50 Call Options ที่มีการซื้อขายสูงสุดได้แก่ S50H11C680, Put Options ที่มีการซื้อขายสูงสุดได้แก่ S50H11P670 โดยมีอัตรา Put/Call ratio อยู่ที่ประมาณ 1.06 เท่า สำหรับ Single Stock Futures และ Gold Futures สัญญาที่มีการซื้อขายสูงสุดได้แก่ KTBH11 และ GFG11 ตามลำดับ และ Interest Rate Futures มีการซื้อขายสัญญา TGB5H11 จำนวน 4 สัญญา

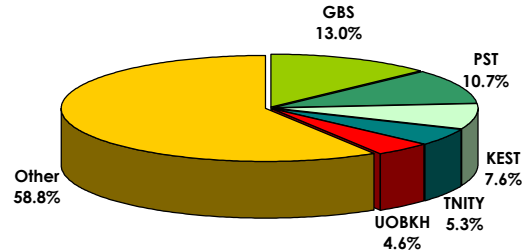
	Volume		Open Interest	
	Contracts	%	Contracts	%
SET50 Index Futures				
S50H11	209,164	90.62	30,062	88.42
S50M11	20,387	8.83	3,294	9.69
S50U11	996	0.43	445	1.31
S50Z11	273	0.12	199	0.59
Total SET50 Futures	230,820	100.00	34,000	100.00
SET50 Index Call Options (Most Active)				
S50H11C680	454	15.02	361	0.10
S50H11C690	444	14.69	254	0.07
S50H11C700	397	13.13	234	0.07
Total SET50 Call Options	3,023	100.00	3,454	100.00
SET50 Index Put Options (Most Active)				
S50H11P670	472	17.28	792	0.21
S50H11P680	443	16.22	434	0.11
S50H11P690	384	14.06	509	0.13
Total SET50 Put Options	2,731	100.00	3,778	100.00
Single Stock Futures (Most Active)				
KTBH11	68,106	66.68	9,012	20.77
ITDH11	8,590	8.41	10,578	24.37
KTBM11	7,483	7.33	2,414	5.56
Total Single Stock Futures	102,146	100.00	43,398	100.00
Gold Futures				
GFG11	33,915	24.21	2,041	8.70
GFJ11	29,668	21.18	5,661	24.14
GFIO11	29,659	21.18	5,962	25.42
Total Gold Futures	140,066	100.00	23,450	100.00
Interest Rate Futures				
TGB5H11	4	-	4	-
BB3H11	-	-	-	-
Total Interest Rate Futures	4	100.00	4	100.00



Broker Rank

บล. โกลเบล็ก มีสัดส่วนการซื้อขายสูงสุด ตามด้วย บล. ฟิลลิป บล.กิมเฮ็ง บล.ทรีนิตี้ และ บล. ยูโอบี เคย์เฮียน ตามลำดับ โดยสมาชิกที่มีการซื้อขายสูงสุด 5 อันดับแรกมีการซื้อขายรวมกัน คิดเป็น 41.2% ของตลาด

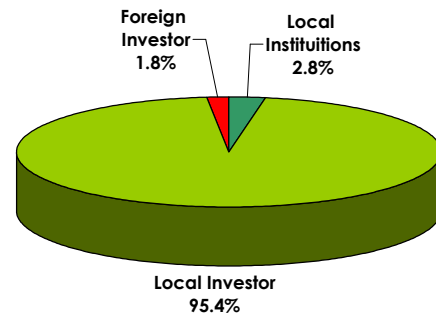
Top 10 Active Brokers			
Rank	Broker	Volume	%
1	GBS	124,472	13.0
2	PST	102,323	10.7
3	KEST	72,688	7.6
4	TNITY	51,431	5.3
5	UOBKH	43,873	4.6
6	KGI	42,803	4.5
7	MTSGF	42,387	4.4
8	KTZ	39,322	4.1
9	AFC	36,707	3.8
10	BLS	35,199	3.7



No. of Account Opened

ผู้ลงทุนในประเทศมีสัดส่วนของจำนวนการเปิดบัญชีซื้อขายสูงสุด คิดเป็น 95.4% ตามด้วยผู้ลงทุนสถาบันในประเทศ และผู้ลงทุนต่างประเทศ คิดเป็น 2.8% และ 1.8% ตามลำดับ

	Feb-11	Jan-11	Change
Local Institutions	1,263	1,244	19
Local Investor	42,871	41,840	1,031
Foreign Investor	801	739	62
Total	44,935	43,823	1,112



Investor Type

ผู้ลงทุนในประเทศมีสัดส่วนการซื้อขายสูงสุด คิดเป็น 60.7% ตามด้วยผู้ลงทุนสถาบันในประเทศ คิดเป็น 31.8% และผู้ลงทุนต่างประเทศ คิดเป็น 7.5%

	Volume		
	Buy	Sell	Total
Local Institutions	158,118	146,725	304,843
Local Investor	274,937	306,078	581,015
Foreign Investor	45,735	25,987	71,722

