

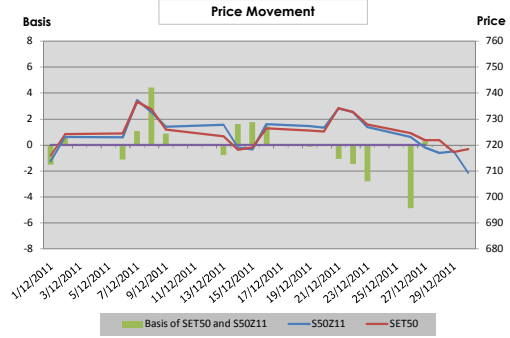
Price Movement

ดัชนี SET50 เคลื่อนไหวในกรอบแคบตลอดเดือน ซึ่งเป็นไปในทิศทางเดียวกับตลาดหุ้นต่างประเทศ ท่ามกลางความกังวลที่มีต่อปัญหาหนี้ยุโรป และเศรษฐกิจโลก ขณะที่ปัจจัยภายในประเทศ มีแรงซื้อจากเม็ดเงินลงทุน LTF และ RMF ช่วยประคองตลาดไว้

SET50 ปรับตัวเพิ่มขึ้นจากเดือนก่อน 21.07 จุด หรือ 2.91% ขณะที่ S50Z11 (Nearest series) ปรับตัวเพิ่มขึ้นจากเดือนก่อน 24.37 จุด หรือ 3.40% ซึ่งสอดคล้องกับทิศทางของ SET50

	High	Low	Settlement Price	Change (points)	Change %
SET50	736.72	716.02	718.40	21.07	2.91
S50Z11	742.10	704.30	717.57	24.37	3.40
S50H12	733.70	694.00	709.30	23.00	3.24
S50M12	732.00	694.00	703.50	18.00	2.56
S50U12	731.00	693.20	703.00	18.00	2.56
S50Z12	712.00	712.00	708.30	-	-

*** Change : เปลี่ยนเทียบกับราคารับและราคา Settlement price ของ SET50 และ SET50 Index Futures ของเดือนก่อนหน้า

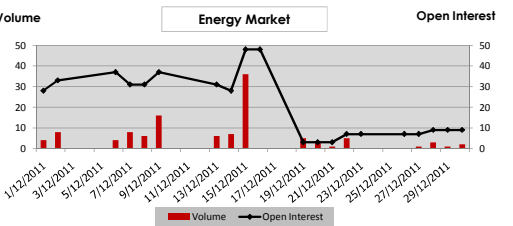
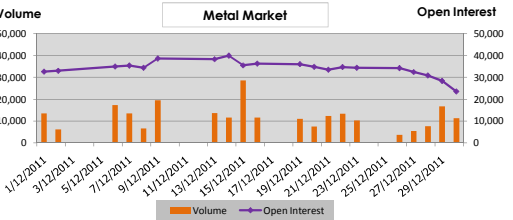
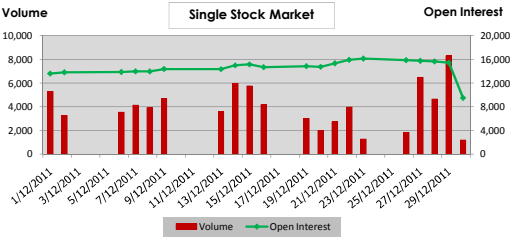
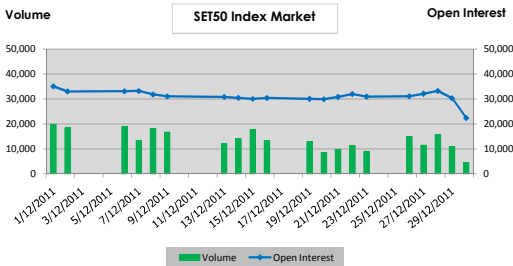
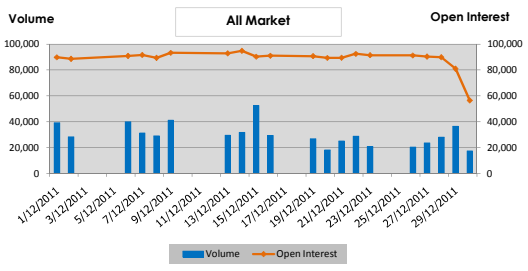


Trading Statistics

ตลาดอนุพันธ์มีปริมาณการซื้อขายในเดือน ธ.ค. รวมทั้งสิ้น 598,809 สัญญา โดยปริมาณการซื้อขายส่วนใหญ่เป็นของ SET50 Index Futures คิดเป็น 45.6% ของทั้งตลาด โดยมีการซื้อขายทั้งสิ้นเท่ากับ 273,216 สัญญา ตามด้วย Metal Futures มีการซื้อขาย 241,234 สัญญา, Single Stock Futures มีการซื้อขาย 79,914 สัญญา, SET50 Index Options มีการซื้อขาย 4,329 สัญญา และ Oil Futures มีการซื้อขาย 116 สัญญา ตามลำดับ

ทั้งนี้ ปริมาณการซื้อขายเฉลี่ยต่อวันในเดือนธันวาคมเท่ากับ 29,940 สัญญา ลดลง 8,686 สัญญา หรือเท่ากับ -22.5% เมื่อเทียบกับเดือนก่อนหน้า และปริมาณการซื้อขายเฉลี่ยต่อปี เท่ากับ 41,145 สัญญา

	Volume (Contracts)		Open Interest
	Average	Total	
SET50 Index Market	13,877	273,216	23,376
SET50 Futures	13,661	273,216	22,421
SET50 Options	216	4,329	955
Call	118	2,356	435
Put	99	1,973	520
Single Stock Market	3,996	79,914	9,514
Metal Market	12,062	241,234	23,551
- 50 Baht Gold Futures	3,966	79,319	8,627
- 10 Baht Gold Futures	8,070	161,395	14,695
- Silver Futures	26	520	229
Energy Market	6	116	9
Interest Rate Market	0	0	2
- 3M BIBOR	0	0	-
- 6M THBFX	0	0	-
- 5Y Gov. Bond	0	0	2
Total All Market	29,940	598,809	56,452



Series Comparison

สัญญาที่มีการซื้อขายมากที่สุดในเดือนนี้ สำหรับ SET50 Index Futures ได้แก่ S50Z11 ขณะที่ SET50 Index Options ที่มีการซื้อขายสูงสุดได้แก่ S50Z11C720 โดยมีอัตรา Put/Call ratio อยู่ที่ประมาณ 0.84 เท่า สำหรับ Single Stock Futures, Metal Futures และ Oil Futures สัญญาที่มีการซื้อขายสูงสุดได้แก่ KTBZ11, GF10Z11 และ BRZ11 ตามลำดับ

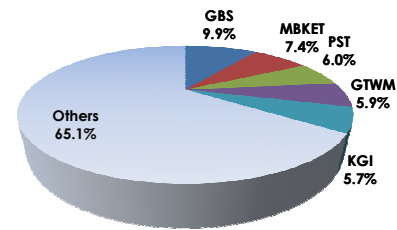
	Volume		Open Interest	
	Contracts	%	Contracts	%
SET50 Index Futures				
S50Z11	205,377	75.17	-	-
S50H12	64,904	23.76	21,294	94.97
S50M12	2,623	0.96	1,009	4.50
S50U12	311	0.11	117	0.52
S50Z12	1	0.00	1	0.00
Total SET50 Futures	273,216	100.00	22,421	100.00
SET50 Index Options (Most Active)				
S50Z11C720	396	9.15	-	-
S50Z11C730	324	7.48	-	-
S50Z11C740	320	7.39	-	-
Total SET50 Options	4,329	100.00	955	100.00
Single Stock Futures (Most Active)				
KTBZ11	43,385	54.29	-	-
KTBH12	12,081	15.12	3,758	37.70
TMBZ11	2,718	3.40	-	-
Total Single Stock Futures	79,914	100.00	9,967	100.00
Metal Futures (Most Active)				
GF10Z11	77,111	31.97	-	-
GF10G12	71,714	29.73	11,819	50.18
GFZ11	47,727	19.78	-	-
Total Metal Futures	241,234	100.00	23,551	100.00
Oil Futures				
BRZ11	93	80.17	-	-
BRF12	23	19.83	9	100.00
Total Oil Futures	116	100.00	9	100.00

Disclaimer: This document provides general information only. It should not be considered as an investment advice. Although every attempt has been made to ensure the accuracy of the information, TFXE and its affiliates assume no responsibility for any error

Broker Rank

บล.โกลเบล็ก มีสัดส่วนการซื้อขายสูงสุด ตามด้วย บล.เมย์แบงก์ กิมเอ็ง บล.ฟิลลิป บ.จีที เบลูแมเนจเม้นท์ และ บล.เคจีไอ ตามลำดับ โดยสมาชิกที่มีการซื้อขายสูงสุด 5 อันดับแรกมีการซื้อขายรวมกัน คิดเป็น 34.9% ของตลาด

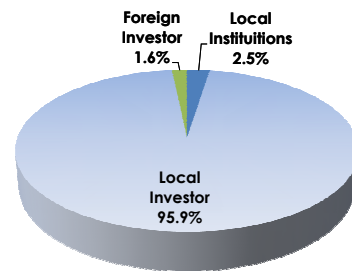
Top 10 Active Brokers			
Rank	Broker	Volume	%
1	GBS	118,568	9.90
2	MBKET	88,646	7.40
3	PST	72,118	6.02
4	GTWM	70,671	5.90
5	KGI	67,914	5.67
6	MTSGF	64,183	5.36
7	PHATR	58,948	4.92
8	FSS	54,241	4.53
9	TNITY	48,950	4.09
10	BLS	48,006	4.01



No. of Account Opened

ผู้ลงทุนในประเทศมีสัดส่วนของจำนวนการเปิดบัญชีซื้อขายสูงสุด คิดเป็น 95.9% ตามด้วยผู้ลงทุนสถาบันในประเทศ และผู้ลงทุนต่างประเทศ คิดเป็น 2.5% และ 1.6% ตามลำดับ

	Dec-11	Nov-11	Change
Local Institutions	1,561	1,544	17
Local Investor	60,300	59,595	705
Foreign Investor	1,022	1,023	-1
Total	62,883	62,162	721



Investor Type

ผู้ลงทุนในประเทศมีสัดส่วนการซื้อขายสูงสุด คิดเป็น 54.8% ตามด้วยผู้ลงทุนสถาบันในประเทศ คิดเป็น 35.8% และผู้ลงทุนต่างประเทศ คิดเป็น 9.4%

	Volume		
	Buy	Sell	Total
Local Institutions	210,889	218,377	429,266
Local Investor	332,638	323,483	656,121
Foreign Investor	55,282	56,949	112,231

