

**Price Movement**

ดัชนี SET50 เคลื่อนไหวผันผวนในทิศทางลบ โดยมีปัจจัยหลักจากต่างประเทศ ได้แก่ FED มีมติคงอัตราดอกเบี้ยระยะสั้นที่ระดับ 0.00-0.25% และยังคงใช้นโยบายผ่อนคลายทางการเงิน, ดัชนีผู้จัดการฝ่ายจัดซื้อ (PMI) ภาคการผลิตและบริการของจีนในเดือน เม.ย. 64 ปรับตัวลง อย่างไรก็ตามราคาน้ำมัน WTI ปรับตัวเพิ่มขึ้น หลังโอเปกพลัสลงนโยบายการผลิตน้ำมัน ขณะที่ปัจจัยภายในประเทศ ได้แก่ การแพร่ระบาดของไวรัส COVID-19 รอบใหม่ในประเทศ และผลกระทบจากการไตรมาส 1/64

SET50 ปรับตัวลดลงจากเดือนก่อน 15.27 จุด หรือ -1.57% ขณะที่ S50M21 (Active series) ปรับตัวลดลง 9.60 จุด หรือ -0.99%

	High	Low	Settlement Price	Change (points)	Change %
SET50	976.13	941.08	955.97	-15.27	-1.57
S50M21	974.80	933.20	955.50	-9.60	-0.99
S50U21	970.50	930.40	951.90	-8.90	-0.93
S50Z21	970.50	930.40	951.10	-10.30	-1.07
S50J21	975.30	936.00	963.34	-2.96	-0.31

\*\*\* Change : เปลี่ยนเทียบกับราคาปิดและราคา Settlement price ของ SET50 และ SET50 Index Futures ของเดือนก่อนหน้า

**Trading Statistics**

ตลาดสัญญาซื้อขายล่วงหน้ามีปริมาณการซื้อขายในเดือนเมษายน รวมทั้งสิ้น 8,526,159 สัญญา โดยปริมาณการซื้อขายส่วนใหญ่เป็นของ Single Stock Market โดยมีการซื้อขายทั้งสิ้นเท่ากับ 4,489,735 สัญญา หรือคิดเป็น 52.66% ของทั้งหมด ตลาด ตามด้วย Equity Index Market โดยมีการซื้อขายทั้งสิ้นเท่ากับ 2,935,252 สัญญา, Metal Market มีการซื้อขาย 767,419 สัญญา, Currency Market มีการซื้อขาย 332,875 สัญญา, Agriculture Market มีการซื้อขาย 834 สัญญา และ GOLD-D Market มีการซื้อขาย 44 สัญญา ตามลำดับ

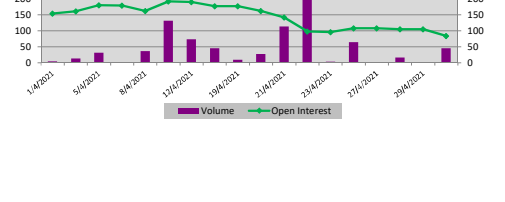
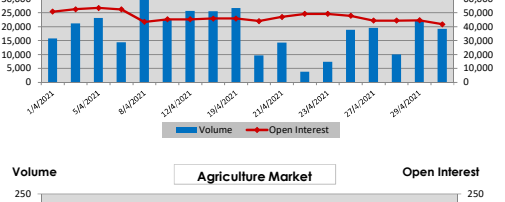
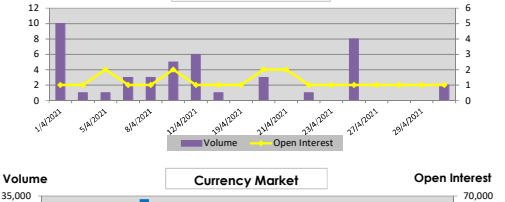
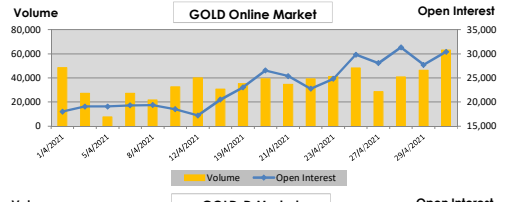
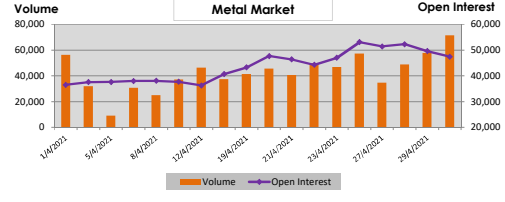
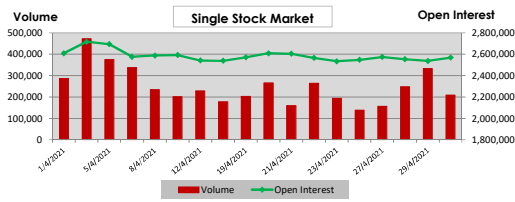
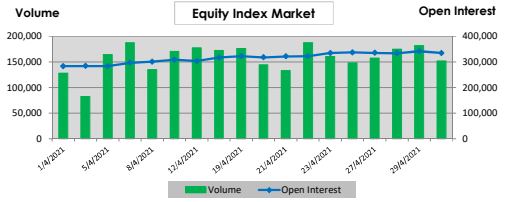
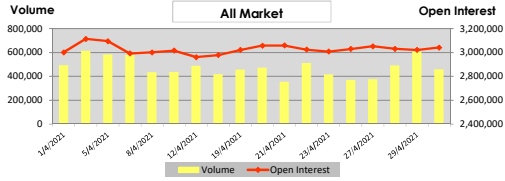
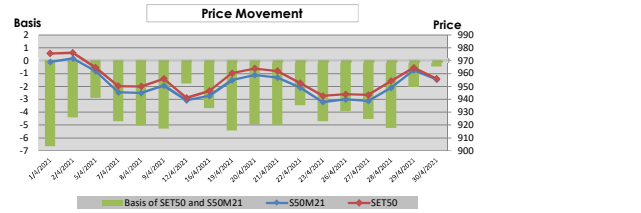
ทั้งนี้ ปริมาณการซื้อขายเฉลี่ยต่อวันในเดือนเมษายน เท่ากับ 473,676 สัญญา ลดลง 147,928 สัญญา หรือเท่ากับ -23.80% เมื่อเทียบกับเดือนก่อนหน้า

	Volume (Contracts)		Open Interest
	Average	Total	
<b>Equity Index Market</b>	<b>163,070</b>	<b>2,935,252</b>	<b>382,061</b>
SET50 Futures	157,687	2,838,359	335,041
SET50 Options	5,383	96,893	47,020
- Call	2,022	36,390	14,912
- Put	3,361	60,503	32,108
<b>Single Stock Market</b>	<b>249,430</b>	<b>4,489,735</b>	<b>2,568,948</b>
<b>Metal Market</b>	<b>42,634</b>	<b>767,419</b>	<b>47,461</b>
- 10 Baht Gold Futures	5,639	101,502	14,327
- 30 Baht Gold Futures	266	4,784	866
- Gold Online Futures	36,207	651,731	30,417
- Silver Online Futures	522	9,402	1,851
<b>GOLD-D Market</b>	<b>3</b>	<b>44</b>	<b>1</b>
<b>Currency Market</b>	<b>18,493</b>	<b>332,875</b>	<b>41,781</b>
<b>Agriculture Market</b>	<b>46</b>	<b>834</b>	<b>84</b>
<b>Total All Market</b>	<b>473,676</b>	<b>8,526,159</b>	<b>3,040,335</b>

**Series Comparison**

สัญญาที่มีการซื้อขายมากที่สุดในเดือนนี้ สำหรับ SET50 Index Futures ได้แก่ S50M21 ขณะที่ SET50 Index Options ที่มีการซื้อขายสูงสุดได้แก่ S50M21P875 โดยมีอัตรา Put/Call ratio อยู่ที่ประมาณ 1.66 เท่า สำหรับ Single Stock Futures, Metal Futures, GOLD-D, Currency Futures และ Agriculture Futures สัญญาที่มีการซื้อขายสูงสุดได้แก่ IRPCM21, GOM21, GDM21, USDM21 และ JRFQ21 ตามลำดับ

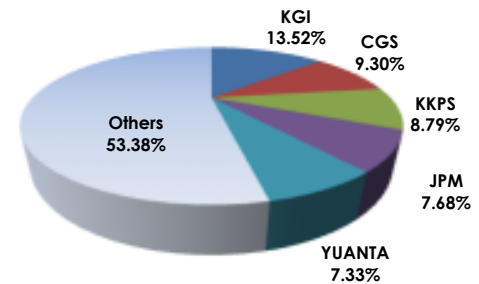
	Volume		Open Interest	
	Contracts	%	Contracts	%
<b>SET50 Index Futures (Most Active)</b>				
S50M21	2,575,744	90.75	302,000	90.14
S50U21	194,722	6.84	20,475	6.11
S50Z21	46,903	1.65	9,440	2.82
<b>Total SET50 Index Futures</b>	<b>2,838,359</b>	<b>100.00</b>	<b>335,041</b>	<b>100.00</b>
<b>Single Stock Futures (Most Active)</b>				
IRPCM21	581,653	12.96	153,778	5.99
GUNKULM21	356,838	7.95	39,740	1.55
TMBM21	314,485	7.00	154,426	6.01
<b>Total Single Stock Futures</b>	<b>4,489,735</b>	<b>100.00</b>	<b>2,568,948</b>	<b>100.00</b>
<b>SET50 Index Options (Most Active)</b>				
S50M21P875	10,273	10.60	5,042	10.72
S50M21P800	10,080	10.40	8,917	18.96
S50M21P925	8,917	9.20	2,879	6.12
<b>Total SET50 Index Options</b>	<b>96,893</b>	<b>100.00</b>	<b>47,020</b>	<b>100.00</b>
<b>Metal Futures (Most Active)</b>				
GOM21	547,098	71.29	24,119	50.82
GOU21	104,633	13.63	6,298	13.27
GFOU21	42,457	5.53	7,022	14.80
<b>Total Metal Futures</b>	<b>767,419</b>	<b>100.00</b>	<b>47,461</b>	<b>100.00</b>
<b>GOLD-D (Most Active)</b>				
GDM21	44	100.00	1	100.00
<b>Total GOLD-D</b>	<b>44</b>	<b>100.00</b>	<b>1</b>	<b>100.00</b>
<b>Currency Futures (Most Active)</b>				
USDM21	124,222	37.32	36,463	87.27
USDK21	95,864	28.80	311	0.74
USDJ21	86,881	26.10	-	-
<b>Total Currency Futures</b>	<b>332,875</b>	<b>100.00</b>	<b>41,781</b>	<b>100.00</b>
<b>Agriculture Futures (Most Active)</b>				
JRFQ21	412	49.40	56	66.67
JRFU21	376	45.08	4	4.76
JRFV21	21	2.52	16	19.05
<b>Total Agriculture Futures</b>	<b>834</b>	<b>100.00</b>	<b>84</b>	<b>100.00</b>
<b>All Market</b>	<b>8,526,159</b>	<b>100.00</b>	<b>3,040,335</b>	<b>100.00</b>



## Broker Rank

บล.เคจีไอ มีสัดส่วนการซื้อขายสูงสุด ตามด้วย บล.คันทรีกรุป บล.เกียรตินาคินภัทร บล.เจพีมอร์แกน และ บล.หยวนต้า ตามลำดับ โดยสมาชิกที่มีการซื้อขายสูงสุด 5 อันดับแรกมีการซื้อขายรวมกัน คิดเป็น 46.62% ของตลาด

Top 10 Active Brokers			
Rank	Broker	Volume	%
1	KGI	2,305,851	13.52
2	CGS	1,586,551	9.30
3	KKPS	1,499,702	8.79
4	JPM	1,309,282	7.68
5	YUANTA	1,249,848	7.33
6	FSS	964,790	5.67
7	BLS	884,296	5.19
8	PST	543,466	3.19
9	KTZ	533,935	3.13
10	KTBST	513,564	3.01



## No. of Account Opened

ผู้ลงทุนในประเทศมีสัดส่วนของจำนวนการเปิดบัญชีซื้อขายสูงสุด คิดเป็น 97.26% ตามด้วยผู้ลงทุนสถาบันในประเทศ และผู้ลงทุนต่างประเทศ คิดเป็น 1.84% และ 0.90% ตามลำดับ

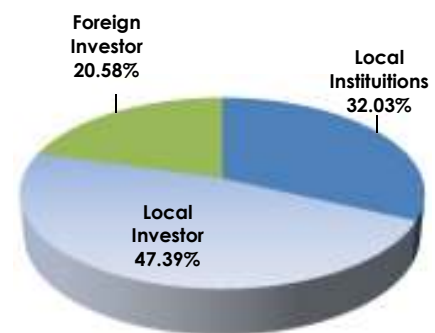
	Apr-21	Mar-21	Change
Local Institutions	4,577	4,577	0
Local Investor	241,785	235,031	6,754
Foreign Investor	2,246	2,235	11
<b>Total</b>	<b>248,608</b>	<b>241,843</b>	<b>6,765</b>



## Investor Type

ผู้ลงทุนในประเทศมีสัดส่วนการซื้อขายสูงสุด คิดเป็น 47.39% ตามด้วยผู้ลงทุนสถาบันในประเทศ คิดเป็น 32.03% และผู้ลงทุนต่างประเทศ คิดเป็น 20.58%

	Volume		
	Buy	Sell	Total
Local Institutions	2,765,480	2,695,940	5,461,420
Local Investor	4,047,199	4,033,299	8,080,498
Foreign Investor	1,713,480	1,796,920	3,510,400



## Trading Channel

ผู้ลงทุนในประเทศ มีสัดส่วนการซื้อขายผ่านระบบอินเทอร์เน็ต คิดเป็น 22.85%