

## Price Movement

ดัชนี SET50 เคลื่อนไหวผันผวนในทิศทางลง เช่นเดียวกับตลาดหุ้นต่างประเทศ เนื่องจากปัจจัยจากต่างประเทศ อาทิ สงครามการค้าระหว่างจีนกับสหรัฐฯ และความกังวลภาวะเศรษฐกิจโลกถดถอยจากสัญญาณ inverted yield curve ของสหรัฐฯ อีกทั้งราคาน้ำมันผันผวน จากความกังวลอุปสงค์น้ำมันลดลง ขณะที่ปัจจัยภายในประเทศ ได้แก่ งบ.มีมติลดอัตราดอกเบี้ย 0.25%, ผลการดำเนินงานไตรมาส 2/62 ที่อากำแย, มาตรการกระตุ้นเศรษฐกิจของกรม. และส่งออกเดือนก.ค. โดสวนทางตลาดคาด

SET50 ปรับตัวลดลงจากเดือนก่อน 34.45 จุด หรือ -3.05% ขณะที่ S50U19 (Active series) ปรับตัวลดลง 35.90 จุด หรือ -3.19%

	High	Low	Settlement Price	Change (points)	Change %
SET50	1,124.54	1,056.32	1,096.47	-34.45	-3.05
S50U19	1,123.30	1,045.10	1,089.30	-35.90	-3.19
S50Z19	1,125.00	1,047.30	1,088.90	-37.90	-3.36
S50H20	1,120.50	1,043.50	1,085.40	-37.50	-3.34
S50M20	1,117.40	1,039.60	1,082.10	-37.20	-3.32

\*\*\* Change : เปลี่ยนเทียบกับราคาปิดและราคา Settlement price ของ SET50 และ SET50 Index Futures ของเดือนก่อนหน้า

## Trading Statistics

ตลาดสัญญาซื้อขายล่วงหน้ามีปริมาณการซื้อขายในเดือนสิงหาคม รวมทั้งสิ้น 10,595,260 สัญญา โดยปริมาณการซื้อขายส่วนใหญ่เป็นของ Single Stock Market โดยมีการซื้อขายทั้งสิ้นเท่ากับ 4,851,478 สัญญา หรือคิดเป็น 45.79% ของทั้งตลาด ตามด้วย Equity Index Market โดยมีการซื้อขายทั้งสิ้นเท่ากับ 4,768,286 สัญญา, Metal Market มีการซื้อขาย 925,704 สัญญา, Currency Market มีการซื้อขาย 40,884 สัญญา, Agriculture Market มีการซื้อขาย 5,052 สัญญา และ GOLD-D Market มีการซื้อขาย 3,856 สัญญา ตามลำดับ

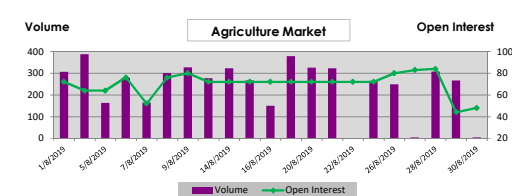
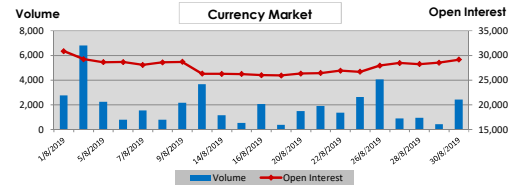
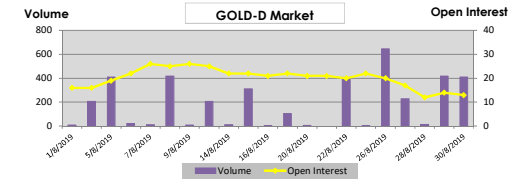
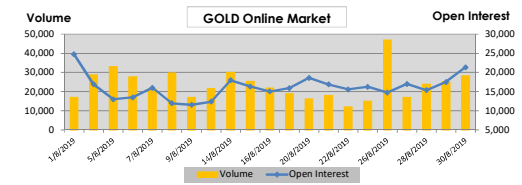
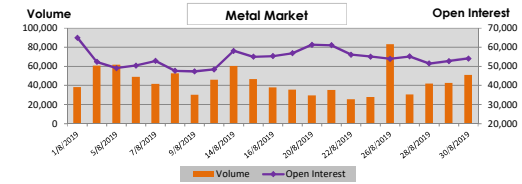
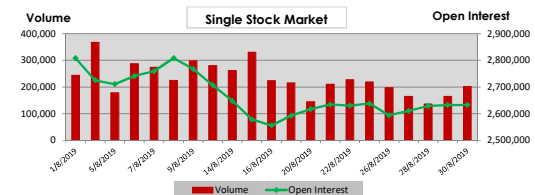
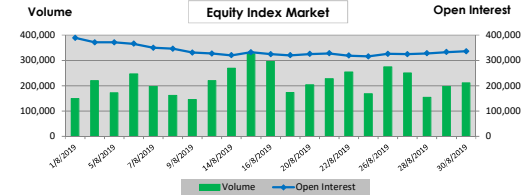
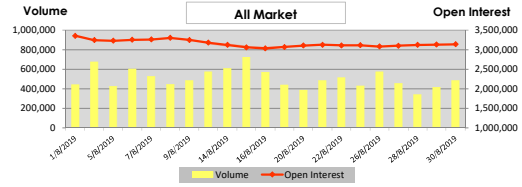
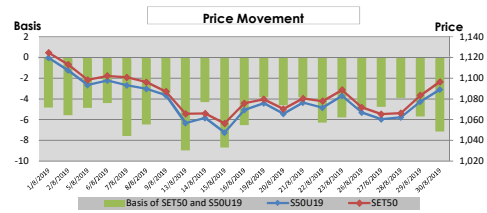
ทั้งนี้ ปริมาณการซื้อขายเฉลี่ยต่อวันในเดือนสิงหาคม เท่ากับ 504,536 สัญญา ลดลง 4,999 สัญญา หรือเท่ากับ -0.98% เมื่อเทียบกับเดือนก่อนหน้า

	Volume (Contracts)		Open Interest
	Average	Total	
<b>Equity Index Market</b>	<b>227,061</b>	<b>4,768,286</b>	<b>421,512</b>
SET50 Futures	215,034	4,515,709	335,987
SET50 Options	12,027	252,577	85,525
- Call	6,416	134,733	49,263
- Put	5,611	117,844	36,262
<b>Single Stock Market</b>	<b>231,023</b>	<b>4,851,478</b>	<b>2,632,612</b>
<b>Metal Market</b>	<b>44,081</b>	<b>925,704</b>	<b>54,070</b>
- 10 Baht Gold Futures	19,775	415,269	30,728
- 50 Baht Gold Futures	743	15,600	1,969
- Gold Online Futures	23,563	494,835	21,373
<b>GOLD-D Market</b>	<b>184</b>	<b>3,856</b>	<b>13</b>
<b>Currency Market</b>	<b>1,947</b>	<b>40,884</b>	<b>29,134</b>
<b>Agriculture Market</b>	<b>240</b>	<b>5,052</b>	<b>48</b>
<b>Total All Market</b>	<b>504,536</b>	<b>10,595,260</b>	<b>3,137,389</b>

## Series Comparison

สัญญาที่มีการซื้อขายมากที่สุดในเดือนนี้ สำหรับ SET50 Index Futures ได้แก่ S50U19 ขณะที่ SET50 Index Options ที่มีการซื้อขายสูงสุดได้แก่ S50U19C1100 โดยมีอัตรา Put/Call ratio อยู่ที่ประมาณ 0.87 เท่า สำหรับ Single Stock Futures, Metal Futures, GOLD-D, Currency Futures และ Agriculture Futures สัญญาที่มีการซื้อขายสูงสุดได้แก่ JASU19, GOU19, GDU19, USDU19 และ RSS3DZ19 ตามลำดับ

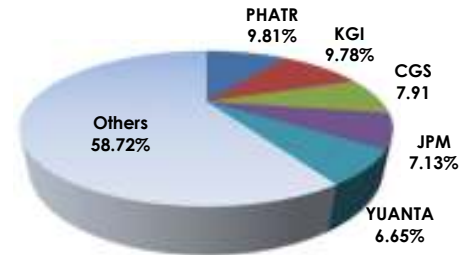
	Volume		Open Interest	
	Contracts	%	Contracts	%
<b>SET50 Index Futures (Most Active)</b>				
S50U19	4,004,407	88.68	277,233	82.51
S50Z19	434,611	9.62	44,105	13.13
S50H20	53,675	1.19	8,956	2.67
<b>Total SET50 Index Futures</b>	<b>4,515,709</b>	<b>100.00</b>	<b>335,987</b>	<b>100.00</b>
<b>Single Stock Futures (Most Active)</b>				
JASU19	482,644	9.95	217,752	8.27
TRUEU19	181,872	3.75	51,825	1.97
TRUEZ19	181,305	3.74	32,865	1.25
<b>Total Single Stock Futures</b>	<b>4,851,478</b>	<b>100.00</b>	<b>2,632,612</b>	<b>100.00</b>
<b>SET50 Index Options (Most Active)</b>				
S50U19C1100	29,918	11.85	5,899	6.90
S50U19P1075	28,603	11.32	6,548	7.66
S50U19P1050	26,661	10.56	4,944	5.78
<b>Total SET50 Index Options</b>	<b>252,577</b>	<b>100.00</b>	<b>85,525</b>	<b>100.00</b>
<b>Metal Futures (Most Active)</b>				
GOU19	494,835	53.45	21,373	39.53
GFI0Q19	203,554	21.99	-	-
GFI0V19	132,518	14.32	14,409	26.65
<b>Total Metal Futures</b>	<b>925,704</b>	<b>100.00</b>	<b>54,070</b>	<b>100.00</b>
<b>GOLD-D (Most Active)</b>				
GDU19	4,549	117.97	16	123.08
<b>Total GOLD-D</b>	<b>3,856</b>	<b>100.00</b>	<b>13</b>	<b>100.00</b>
<b>Currency Futures (Most Active)</b>				
USDU19	27,112	66.31	21,484	73.74
USDZ19	13,221	32.34	7,649	26.25
USDQ19	550	1.35	-	-
<b>Total Currency Futures</b>	<b>40,884</b>	<b>100.00</b>	<b>29,134</b>	<b>100.00</b>
<b>Agriculture Futures (Most Active)</b>				
RSS3DZ19	1,074	21.26	4	8.33
RSS3DF20	1,074	21.26	-	-
RSS3DX19	784	15.52	8	16.67
<b>Total Agriculture Futures</b>	<b>5,052</b>	<b>100.00</b>	<b>48</b>	<b>100.00</b>
<b>All Market</b>	<b>10,595,260</b>	<b>100.00</b>	<b>3,137,389</b>	<b>100.00</b>



## Broker Rank

บล.ภัทร มีสัดส่วนการซื้อขายสูงสุด ตามด้วย บล.เคจีไอ  
บล.คันทรีกรุป บล.เจพีมอร์แกน และบล.หยวนต้า ตามลำดับ  
โดยสมาชิกที่มีการซื้อขายสูงสุด 5 อันดับแรกมีการซื้อขายรวมกัน คิด  
เป็น 41.28% ของตลาด

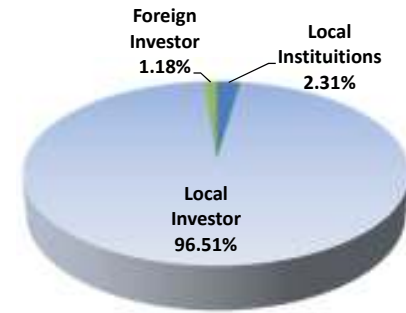
Top 10 Active Brokers			
Rank	Broker	Volume	%
1	PHATR	2,079,433	9.81
2	KGI	2,071,914	9.78
3	CGS	1,673,207	7.91
4	JPM	1,511,824	7.13
5	YUANTA	1,408,138	6.65
6	PST	1,223,250	5.77
7	KS	1,026,580	4.84
8	KTBST	1,017,231	4.81
9	BLS	914,673	4.32
10	CAF	909,573	4.29



## No. of Account Opened

ผู้ลงทุนในประเทศมีสัดส่วนของจำนวนการเปิดบัญชีซื้อขายสูงสุด คิด  
เป็น 96.51% ตามด้วยผู้ลงทุนสถาบันในประเทศ และผู้ลงทุน  
ต่างประเทศ คิดเป็น 2.31% และ 1.18% ตามลำดับ

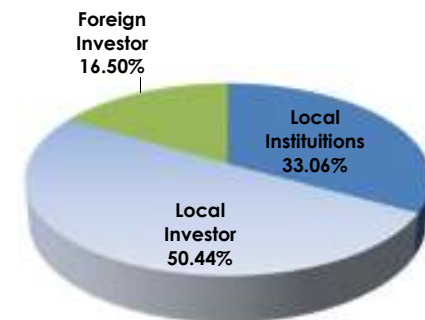
	Aug-19	Jul-19	Change
Local Institutions	4,150	4,175	-25
Local Investor	173,255	170,540	2,715
Foreign Investor	2,123	2,092	31
<b>Total</b>	<b>179,528</b>	<b>176,807</b>	<b>2,721</b>



## Investor Type

ผู้ลงทุนในประเทศมีสัดส่วนการซื้อขายสูงสุด คิดเป็น 50.44% ตาม  
ด้วยผู้ลงทุนสถาบันในประเทศ คิดเป็น 33.06% และผู้ลงทุน  
ต่างประเทศ คิดเป็น 16.50%

	Volume		
	Buy	Sell	Total
Local Institutions	3,531,847	3,473,025	7,004,872
Local Investor	5,300,143	5,388,792	10,688,935
Foreign Investor	1,763,270	1,733,443	3,496,713



## Trading Channel

ผู้ลงทุนในประเทศ มีสัดส่วนการซื้อขายผ่านระบบอินเทอร์เน็ต คิดเป็น  
27.96%