

Price Movement

ดัชนี SET50 เคลื่อนไหวผันผวน เช่นเดียวกับกับตลาดหุ้นต่างประเทศ โดยมีปัจจัยหลักจากต่างประเทศ ได้แก่ ความล่าช้าในการส่งมอบวัคซีนต้านไวรัส COVID-19, มาตรการกระตุ้นเศรษฐกิจของสหรัฐฯ, FED ประกาศคงอัตราดอกเบี้ย และ GDP Q4/63 ของจีนขยายตัว 6.5% ประกอบกับราคาน้ำมัน WTI ที่ปรับตัวเพิ่มขึ้น ขณะที่ปัจจัยภายในประเทศ ได้แก่ มาตรการ Lockdown ในประเทศหลังจำนวนผู้ติดเชื้อ COVID-19 เพิ่มขึ้น, Fund Flow ไหลเข้า และผลประกอบการ Q4/63 ของกลุ่มธนาคาร

SET50 ปรับตัวเพิ่มขึ้นจากเดือนก่อน 6.21 จุด หรือ +0.68% ขณะที่ S50H21 (Active series) ปรับตัวเพิ่มขึ้น 3.90 จุด หรือ +0.43%

	High	Low	Settlement Price	Change (points)	Change %
SET50	980.75	916.66	916.66	6.21	0.68
S50H21	988.00	886.20	909.40	3.90	0.43
S50M21	983.50	880.00	905.40	3.40	0.38
S50U21	980.70	879.50	903.00	4.50	0.50
S50F21	990.00	875.10	918.63	11.13	1.23

*** Change : เปลี่ยนเทียบกับราคาปิดและราคา Settlement price ของ SET50 และ SET50 Index Futures ของเดือนก่อนหน้า

Trading Statistics

ตลาดสัญญาซื้อขายล่วงหน้ามีปริมาณการซื้อขายในเดือนมกราคม รวมทั้งสิ้น 11,463,431 สัญญา โดยปริมาณการซื้อขายส่วนใหญ่เป็นของ Single Stock Market โดยมีการซื้อขายทั้งสิ้นเท่ากับ 5,406,469 สัญญา หรือคิดเป็น 47.16% ของทั้งหมด ตลาด ตามด้วย Equity Index Market โดยมีการซื้อขายทั้งสิ้นเท่ากับ 4,992,038 สัญญา, Metal Market มีการซื้อขาย 846,363 สัญญา, Currency Market มีการซื้อขาย 217,360 สัญญา, Agriculture Market มีการซื้อขาย 1,160 สัญญา และ GOLD-D Market มีการซื้อขาย 41 สัญญา ตามลำดับ

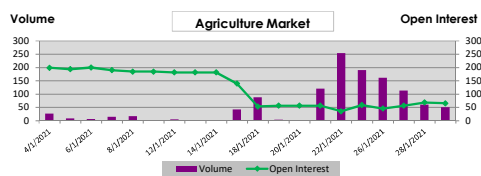
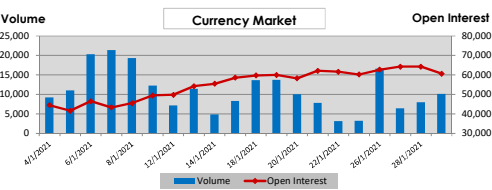
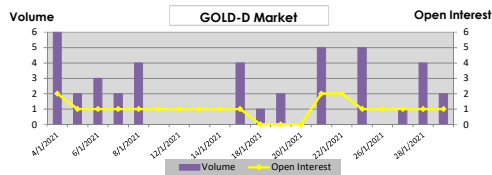
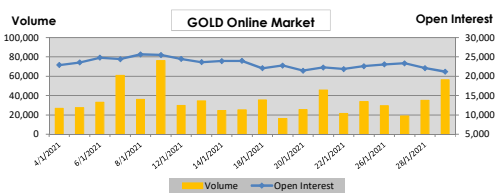
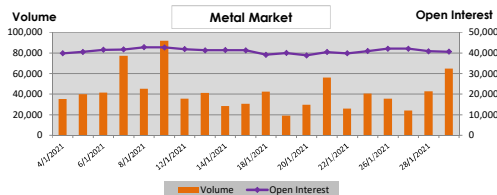
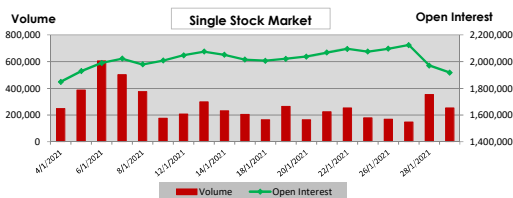
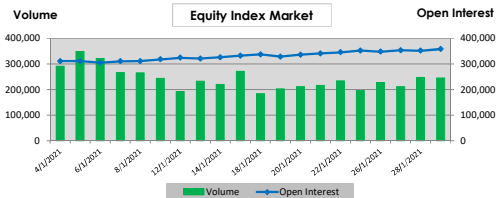
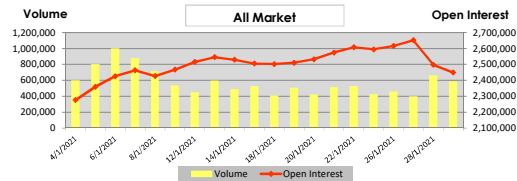
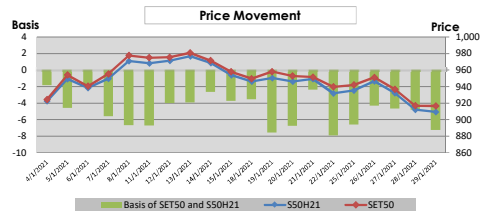
ทั้งนี้ ปริมาณการซื้อขายเฉลี่ยต่อวันในเดือนมกราคม เท่ากับ 573,172 สัญญา ลดลง 183,894 สัญญา หรือเท่ากับ -24.29% เมื่อเทียบกับเดือนก่อนหน้า

	Volume (Contracts)		Open Interest
	Average	Total	
Equity Index Market	249,602	4,992,038	429,551
SET50 Futures	241,628	4,832,552	358,363
SET50 Options	7,974	159,486	71,188
- Call	3,053	61,067	23,982
- Put	4,921	98,419	47,206
Single Stock Market	270,323	5,406,469	1,917,957
Metal Market	42,319	846,363	40,650
- 10 Baht Gold Futures	6,968	139,361	16,270
- 30 Baht Gold Futures	104	2,077	1,150
- Gold Online Futures	34,638	692,752	21,176
- Silver Online Futures	609	12,173	2,054
GOLD-D Market	2	41	1
Currency Market	10,868	217,360	60,650
Agriculture Market	58	1,160	66
Total All Market	573,172	11,463,431	2,448,875

Series Comparison

สัญญาที่มีการซื้อขายมากที่สุดในเดือนนี้ สำหรับ SET50 Index Futures ได้แก่ S50H21 ขณะที่ SET50 Index Options ที่มีการซื้อขายสูงสุดได้แก่ S50H21P800 โดยมีอัตรา Put/Call ratio อยู่ที่ประมาณ 1.61 เท่า สำหรับ Single Stock Futures, Metal Futures, GOLD-D, Currency Futures และ Agriculture Futures สัญญาที่มีการซื้อขายสูงสุดได้แก่ SUPERH21, GOH21, GDH21, USDH21 และ JRFM21 ตามลำดับ

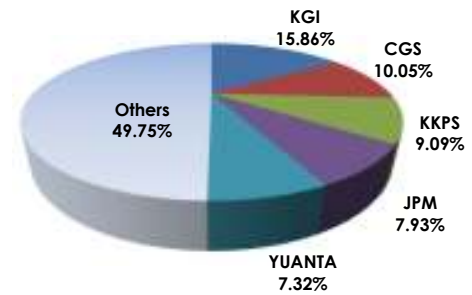
	Volume		Open Interest	
	Contracts	%	Contracts	%
SET50 Index Futures (Most Active)				
S50H21	4,333,629	89.68	318,519	88.88
S50M21	413,050	8.55	27,584	7.70
S50U21	54,545	1.13	8,530	2.38
Total SET50 Index Futures	4,832,552	100.00	358,363	100.00
Single Stock Futures (Most Active)				
SUPERH21	796,549	14.73	181,404	9.46
TMBH21	406,223	7.51	44,166	2.30
IRPCH21	345,214	6.39	33,985	1.77
Total Single Stock Futures	5,406,469	100.00	1,917,957	100.00
SET50 Index Options (Most Active)				
S50H21P800	14,129	8.86	6,375	8.96
S50H21C1000	12,038	7.55	4,155	5.84
S50H21P875	11,529	7.23	4,623	6.49
Total SET50 Index Options	159,486	100.00	71,188	100.00
Metal Futures (Most Active)				
GOH21	604,583	71.43	16,812	41.36
GF10G21	93,444	11.04	5,723	14.08
GOM21	88,169	10.42	4,364	10.74
Total Metal Futures	846,363	100.00	40,650	100.00
GOLD-D (Most Active)				
GDH21	41	100.00	1	100.00
Total GOLD-D	41	100.00	1	100.00
Currency Futures (Most Active)				
USDH21	114,752	52.79	41,883	69.06
USDG21	37,102	17.07	5,326	8.78
USDF21	35,608	16.38	-	-
Total Currency Futures	217,360	100.00	60,650	100.00
Agriculture Futures (Most Active)				
JRFM21	550	47.41	13	19.70
JRFK21	270	23.28	5	7.58
JRFN21	155	13.36	27	40.91
Total Agriculture Futures	1,160	100.00	66	100.00
All Market	11,463,431	100.00	2,448,874	100.00



Broker Rank

บล.เคจีไอ มีสัดส่วนการซื้อขายสูงสุด ตามด้วย บล.คันทรีกรุป บล.เกียรตินาคินภัทร บล.เจพีมอร์แกน และ บล.หยวนต้า ตามลำดับ โดยสมาชิกที่มีการซื้อขายสูงสุด 5 อันดับแรกมีการซื้อขายรวมกัน คิดเป็น 50.25% ของตลาด

Top 10 Active Brokers			
Rank	Broker	Volume	%
1	KGI	3,636,340	15.86
2	CGS	2,303,452	10.05
3	KKPS	2,083,822	9.09
4	JPM	1,817,530	7.93
5	YUANTA	1,678,161	7.32
6	BLS	955,525	4.18
7	FSS	908,746	3.97
8	MBKET	791,773	3.46
9	PST	731,497	3.19
10	KTBST	670,297	2.92



No. of Account Opened

ผู้ลงทุนในประเทศมีสัดส่วนของจำนวนการเปิดบัญชีซื้อขายสูงสุด คิดเป็น 96.96% ตามด้วยผู้ลงทุนสถาบันในประเทศ และผู้ลงทุนต่างประเทศ คิดเป็น 2.06% และ 0.98% ตามลำดับ

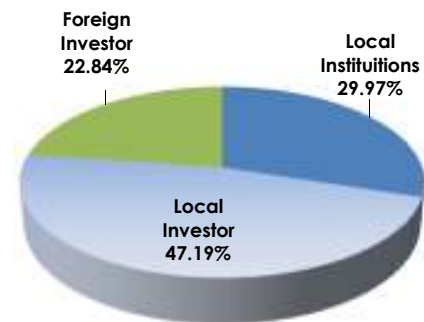
	Jan-21	Dec-20	Change
Local Institutions	4,589	4,560	29
Local Investor	216,461	210,337	6,124
Foreign Investor	2,191	2,176	15
Total	223,241	217,073	6,168



Investor Type

ผู้ลงทุนในประเทศมีสัดส่วนการซื้อขายสูงสุด คิดเป็น 47.19% ตามด้วยผู้ลงทุนสถาบันในประเทศ คิดเป็น 29.97% และผู้ลงทุนต่างประเทศ คิดเป็น 22.84%

	Volume		
	Buy	Sell	Total
Local Institutions	3,398,995	3,471,378	6,870,373
Local Investor	5,507,345	5,312,635	10,819,980
Foreign Investor	2,557,091	2,679,418	5,236,509



Trading Channel

ผู้ลงทุนในประเทศ มีสัดส่วนการซื้อขายผ่านระบบอินเทอร์เน็ต คิดเป็น 24.04%