

**Price Movement**

ดัชนี SET50 เคลื่อนไหวปรับตัวเพิ่มขึ้น เช่นเดียวกับตลาดหุ้นต่างประเทศ เนื่องจากปัจจัยจากต่างประเทศ อาทิ FED คงอัตราดอกเบี้ยและส่งสัญญาณปรับลดอัตราดอกเบี้ย การประชุม G20 อีกทั้งราคาน้ำมันปรับตัวขึ้น จากความตึงเครียดในตะวันออกกลาง ขณะที่ปัจจัยภายในประเทศ ไตแก Fund Flow ไหลเข้าต่อเนื่อง ความชัดเจนทางการเมืองของไทย และคงง.มีดีเอนด์พันธบัตรดอกเบี้ย

SET50 ปรับตัวเพิ่มขึ้นจากเดือนก่อน 75.98 จุด หรือ +0.07% ขณะที่ S50M19 (Active series) ปรับตัวเพิ่มขึ้น 79.25 จุด หรือ +7.38%

	High	Low	Settlement Price	Change (points)	Change %
SET50	1,152.36	1,088.03	1,150.85	75.98	7.07
S50M19	1,155.00	1,074.70	1,153.35	79.25	7.38
S50U19	1,150.80	1,070.00	1,148.20	79.10	7.40
S50Z19	1,149.70	1,070.00	1,146.80	77.20	7.22
S50H20	1,146.30	1,067.90	1,143.90	77.30	7.25

\*\*\* Change : เปลี่ยนเทียบกับราคาปิดและราคา Settlement price ของ SET50 และ SET50 Index Futures ของเดือนก่อนหน้า

**Trading Statistics**

ตลาดสัญญาซื้อขายล่วงหน้ามีปริมาณการซื้อขายในเดือนมิถุนายน รวมทั้งสิ้น 11,222,302 สัญญา โดยปริมาณการซื้อขายส่วนใหญ่เป็นของ Single Stock Market โดยมีการซื้อขายทั้งสิ้นเท่ากับ 6,163,346 สัญญา หรือคิดเป็น 54.92% ของทั้งตลาด ตามด้วย Equity Index Market โดยมีการซื้อขายทั้งสิ้นเท่ากับ 4,000,371 สัญญา, Metal Market มีการซื้อขาย 949,597 สัญญา, Currency Market มีการซื้อขาย 98,805 สัญญา, GOLD-D Market มีการซื้อขาย 6,099 สัญญา และ Agriculture Market มีการซื้อขาย 4,084 สัญญา ตามลำดับ

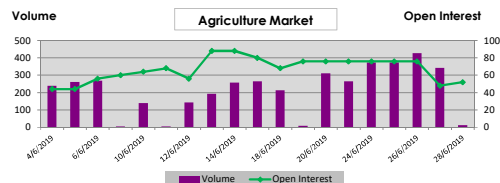
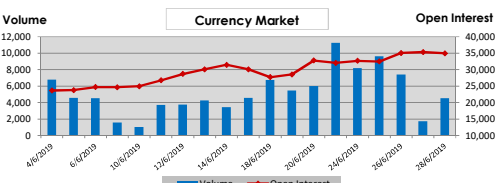
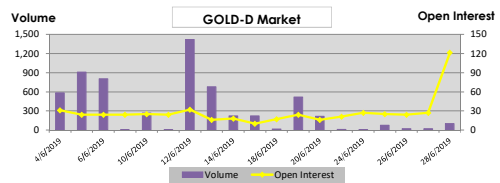
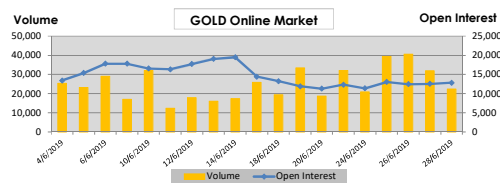
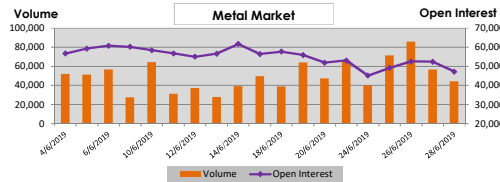
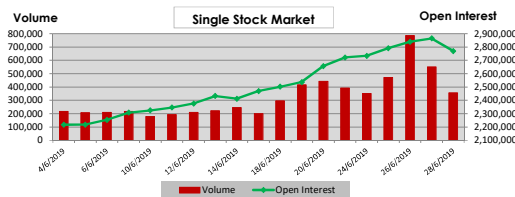
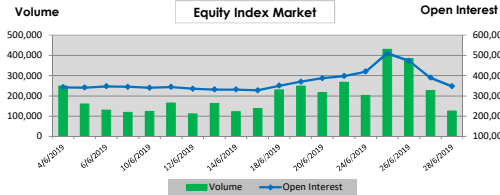
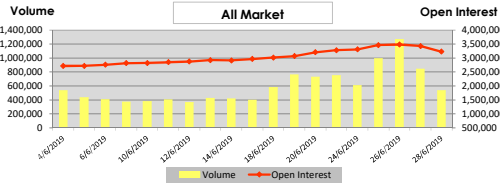
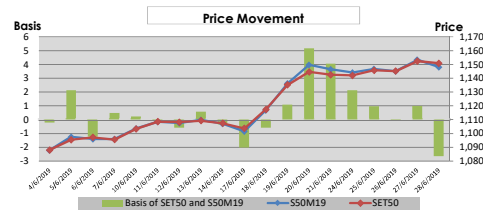
ทั้งนี้ ปริมาณการซื้อขายเฉลี่ยต่อวันในเดือนมิถุนายน เท่ากับ 590,647 สัญญา เพิ่มขึ้น 232,398 สัญญา หรือเท่ากับ +64.87% เมื่อเทียบกับเดือนก่อนหน้า

	Volume (Contracts)		Open Interest
	Average	Total	
<b>Equity Index Market</b>	<b>210,546</b>	<b>4,000,371</b>	<b>380,624</b>
SET50 Futures	200,487	3,809,259	347,251
SET50 Options	10,059	191,112	33,373
- Call	5,323	101,130	14,257
- Put	4,736	89,982	19,116
<b>Single Stock Market</b>	<b>324,386</b>	<b>6,163,346</b>	<b>2,770,287</b>
<b>Metal Market</b>	<b>49,979</b>	<b>949,597</b>	<b>47,242</b>
- 10 Baht Gold Futures	23,970	455,425	32,394
- 50 Baht Gold Futures	996	18,924	2,014
- Gold Online Futures	25,013	475,248	12,834
<b>GOLD-D Market</b>	<b>321</b>	<b>6,099</b>	<b>121</b>
<b>Currency Market</b>	<b>5,200</b>	<b>98,805</b>	<b>34,958</b>
<b>Agriculture Market</b>	<b>215</b>	<b>4,084</b>	<b>52</b>
<b>Total All Market</b>	<b>590,647</b>	<b>11,222,302</b>	<b>3,233,284</b>

**Series Comparison**

สัญญาที่มีการซื้อขายมากที่สุดในเดือนนี้ สำหรับ SET50 Index Futures ไตแก S50M19 ขณะที่ SET50 Index Options ที่มีการซื้อขายสูงสุดไตแก S50M19C1125 โดยมีอัตรา Put/Call ratio อยู่ที่ประมาณ 0.89 เท่า สำหรับ Single Stock Futures, Metal Futures, GOLD-D, Currency Futures และ Agriculture Futures สัญญาที่มีการซื้อขายสูงสุดไตแก JASU19, GOM19, GDU19, USDU19 และ RSS3DX19 ตามลำดับ

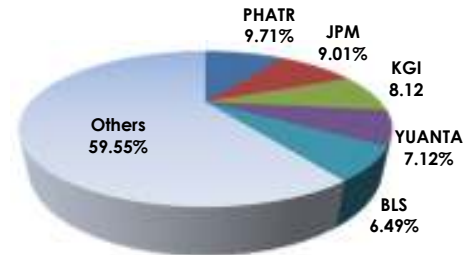
	Volume		Open Interest	
	Contracts	%	Contracts	%
<b>SET50 Index Futures (Most Active)</b>				
S50M19	2,535,481	66.56	-	-
S50U19	1,157,815	30.39	316,223	91.06
S50Z19	88,497	2.32	23,729	6.83
<b>Total SET50 Index Futures</b>	<b>3,809,259</b>	<b>100.00</b>	<b>347,251</b>	<b>100.00</b>
<b>Single Stock Futures (Most Active)</b>				
JASU19	403,687	6.55	272,071	9.82
WHAU19	284,608	4.62	92,896	3.35
JASM19	224,615	3.64	-	-
<b>Total Single Stock Futures</b>	<b>6,163,346</b>	<b>100.00</b>	<b>2,770,287</b>	<b>100.00</b>
<b>SET50 Index Options (Most Active)</b>				
S50M19C1125	20,862	10.92	-	-
S50M19C1150	17,528	9.17	-	-
S50M19C1100	16,997	8.89	-	-
<b>Total SET50 Index Options</b>	<b>191,112</b>	<b>100.00</b>	<b>33,373</b>	<b>100.00</b>
<b>Metal Futures (Most Active)</b>				
GOM19	248,918	26.21	-	-
GOU19	226,330	23.83	12,834	27.17
GFOU19	196,500	20.69	20,124	42.60
<b>Total Metal Futures</b>	<b>949,597</b>	<b>100.00</b>	<b>47,242</b>	<b>100.00</b>
<b>GOLD-D (Most Active)</b>				
GDU19	2,594	42.53	121	100.00
<b>Total GOLD-D</b>	<b>6,099</b>	<b>100.00</b>	<b>121</b>	<b>100.00</b>
<b>Currency Futures (Most Active)</b>				
USDU19	58,847	59.56	33,449	95.68
USDM19	37,879	38.34	-	-
USDZ19	890	0.90	798	2.28
<b>Total Currency Futures</b>	<b>98,805</b>	<b>100.00</b>	<b>34,958</b>	<b>100.00</b>
<b>Agriculture Futures (Most Active)</b>				
RSS3DX19	910	22.28	12	23.08
RSS3DV19	908	22.23	14	30.77
RSS3DU19	646	15.82	8	15.38
<b>Total Agriculture Futures</b>	<b>4,084</b>	<b>100.00</b>	<b>52</b>	<b>100.00</b>
<b>All Market</b>	<b>11,222,302</b>	<b>100.00</b>	<b>3,233,284</b>	<b>100.00</b>



## Broker Rank

บล.ภัทร มีสัดส่วนการซื้อขายสูงสุด ตามด้วย บล.เจพีมอร์แกน บล.เคจีไอ บล.หยวนต้า และบล.บัวหลวง ตามลำดับ โดยสมาชิกที่มีการซื้อขายสูงสุด 5 อันดับแรกมีการซื้อขายรวมกัน คิดเป็น 40.45% ของตลาด

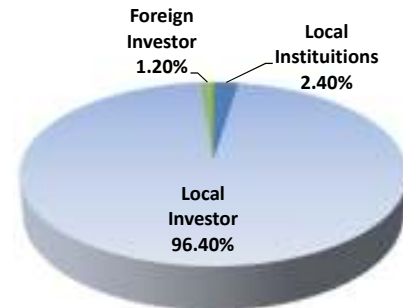
Top 10 Active Brokers			
Rank	Broker	Volume	%
1	PHATR	2,178,009	9.71
2	JPM	2,020,501	9.01
3	KGI	1,822,042	8.12
4	YUANTA	1,597,787	7.12
5	BLS	1,456,210	6.49
6	CGS	1,338,687	5.96
7	KS	1,065,258	4.75
8	RHBS	967,130	4.31
9	KTBST	962,765	4.29
10	PST	930,058	4.14



## No. of Account Opened

ผู้ลงทุนในประเทศมีสัดส่วนของจำนวนการเปิดบัญชีซื้อขายสูงสุด คิดเป็น 96.40% ตามด้วยผู้ลงทุนสถาบันในประเทศ และผู้ลงทุนต่างประเทศ คิดเป็น 2.40% และ 1.20% ตามลำดับ

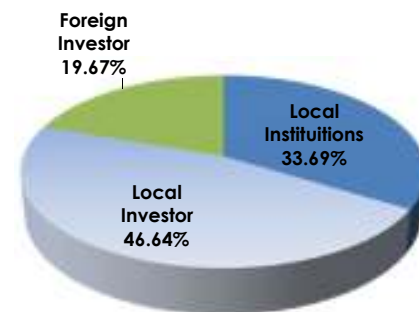
	Jun-19	May-19	Change
Local Institutions	4,177	4,169	8
Local Investor	168,113	166,110	2,003
Foreign Investor	2,087	2,081	6
<b>Total</b>	<b>174,377</b>	<b>172,360</b>	<b>2,017</b>



## Investor Type

ผู้ลงทุนในประเทศมีสัดส่วนการซื้อขายสูงสุด คิดเป็น 46.64% ตามด้วยผู้ลงทุนสถาบันในประเทศ คิดเป็น 33.69% และผู้ลงทุนต่างประเทศ คิดเป็น 19.67%

	Volume		
	Buy	Sell	Total
Local Institutions	3,478,643	4,083,937	7,562,580
Local Investor	5,542,610	4,925,553	10,468,163
Foreign Investor	2,201,049	2,212,812	4,413,861



## Trading Channel

ผู้ลงทุนในประเทศ มีสัดส่วนการซื้อขายผ่านระบบอินเทอร์เน็ต คิดเป็น 20.96%