

**Price Movement**

ดัชนี SET50 เคลื่อนไหวผันผวนปรับตัวลดลง เป็นไปในทิศทางเดียวกับตลาดหุ้นต่างประเทศ โดยมีปัจจัยหลักจากต่างประเทศ ได้แก่ FED คงอัตราดอกเบี้ยที่ 0-0.25%, การผ่อนคลาย Lockdown ของหลายประเทศ รวมถึงการประชุมธนาคารโลก 2, ECB จะปล่อยเงินกู้แบบมีหลักทรัพย์ค้ำประกันไว้กับธนาคารกลางต่าง ๆ นอกเขตยูโรโซน และราคาน้ำมัน WTI ที่ปรับตัวเพิ่มขึ้น ขณะที่ปัจจัยภายในประเทศ ได้แก่ มาตรการผ่อนคลาย Lockdown, ค่าเงินบาทแข็งค่า, ธปท. ขอให้องค์กรจ่ายเงินปันผลระหว่างกาลและงดการซื้อหุ้นคืน และกนง. มีมติคงอัตราดอกเบี้ยที่ 0.50%

SET50 ปรับตัวลดลงจากเดือนก่อน 10.86 จุด หรือ -1.21% ขณะที่ S50M20 (Active series) ปรับตัวลดลง 17.05 จุด หรือ -1.91%

	High	Low	Settlement Price	Change (points)	Change %
SET50	965.37	874.96	885.15	-10.86	-1.21
S50M20	977.90	855.50	875.35	-17.05	-1.91
S50U20	972.00	849.20	876.60	-9.20	-1.04
S50Z20	970.20	848.00	874.40	-9.60	-1.09
S50H21	966.30	843.90	870.80	-9.60	-1.09

\*\*\* Change : เปลี่ยนเทียบกับราคาปิดและราคา Settlement price ของ SET50 และ SET50 Index Futures ของเดือนก่อนหน้า

**Trading Statistics**

ตลาดสัญญาซื้อขายล่วงหน้ามีปริมาณการซื้อขายในเดือนมิถุนายน รวมทั้งสิ้น 10,463,119 สัญญา โดยปริมาณการซื้อขายส่วนใหญ่เป็นของ Single Stock Market โดยมีการซื้อขายทั้งสิ้นเท่ากับ 5,259,916 สัญญา หรือคิดเป็น 50.27% ของทั้งตลาด ตามด้วย Equity Index Market โดยมีการซื้อขายทั้งสิ้นเท่ากับ 4,371,649 สัญญา, Metal Market มีการซื้อขาย 661,973 สัญญา, Currency Market มีการซื้อขาย 168,898 สัญญา, Agriculture Market มีการซื้อขาย 654 สัญญา และ GOLD-D Market มีการซื้อขาย 29 สัญญา ตามลำดับ

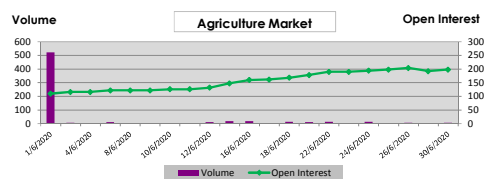
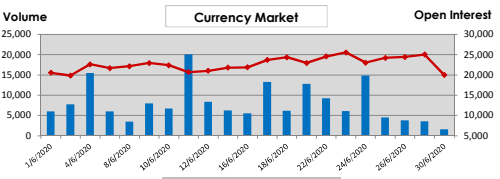
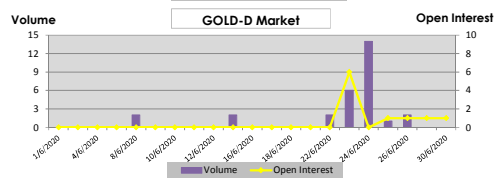
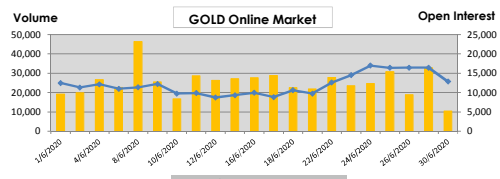
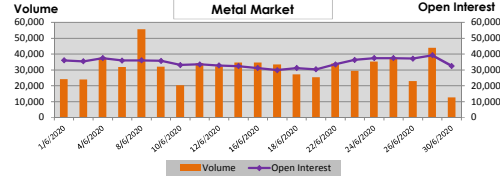
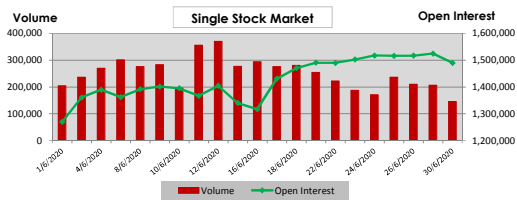
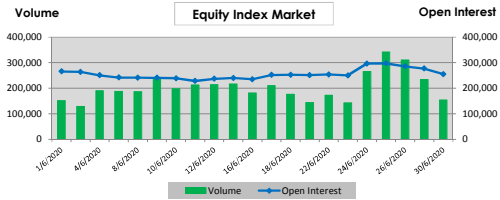
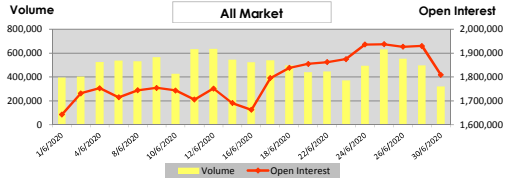
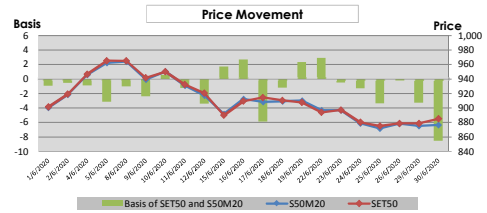
ทั้งนี้ ปริมาณการซื้อขายเฉลี่ยต่อวันในเดือนมิถุนายน เท่ากับ 498,244 สัญญา เพิ่มขึ้น 180,043 สัญญา หรือเท่ากับ +56.58% เมื่อเทียบกับเดือนก่อนหน้า

	Volume (Contracts)		Open Interest
	Average	Total	
<b>Equity Index Market</b>	<b>208,174</b>	<b>4,371,649</b>	<b>266,210</b>
SET50 Futures	202,483	4,252,141	255,228
SET50 Options	5,691	119,508	10,982
- Call	2,643	55,500	3,780
- Put	3,048	64,008	7,202
<b>Single Stock Market</b>	<b>250,472</b>	<b>5,259,916</b>	<b>1,490,344</b>
<b>Metal Market</b>	<b>31,523</b>	<b>661,973</b>	<b>32,503</b>
- 10 Baht Gold Futures	6,122	128,554	18,965
- 50 Baht Gold Futures	211	4,429	676
- Gold Online Futures	25,190	528,990	12,862
<b>GOLD-D Market</b>	<b>1</b>	<b>29</b>	<b>1</b>
<b>Currency Market</b>	<b>8,043</b>	<b>168,898</b>	<b>19,988</b>
<b>Agriculture Market</b>	<b>31</b>	<b>654</b>	<b>198</b>
<b>Total All Market</b>	<b>498,244</b>	<b>10,463,119</b>	<b>1,809,244</b>

**Series Comparison**

สัญญาที่มีการซื้อขายมากที่สุดในเดือนนี้ สำหรับ SET50 Index Futures ได้แก่ S50M20 ขณะที่ SET50 Index Options ที่มีการซื้อขายสูงสุดได้แก่ S50M20P875 โดยมีอัตรา Put/Call ratio อยู่ที่ประมาณ 1.15 เท่า สำหรับ Single Stock Futures, Metal Futures, GOLD-D, Currency Futures และ Agriculture Futures สัญญาที่มีการซื้อขายสูงสุดได้แก่ SUPERU20, GOM20, GDU20, USDM20 และ RSS3DN20 ตามลำดับ

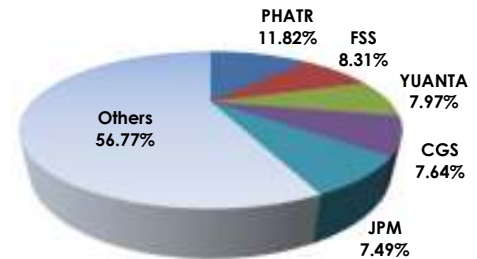
	Volume		Open Interest	
	Contracts	%	Contracts	%
<b>SET50 Index Futures (Most Active)</b>				
S50M20	3,020,126	71.03	-	-
S50U20	1,099,149	25.85	235,070	92.10
S50Z20	97,259	2.29	14,057	5.51
<b>Total SET50 Index Futures</b>	<b>4,252,141</b>	<b>100.00</b>	<b>255,228</b>	<b>100.00</b>
<b>Single Stock Futures (Most Active)</b>				
SUPERU20	1,421,437	27.02	317,629	21.31
SUPERM20	507,878	9.66	-	-
SIRIU20	137,849	2.62	39,315	2.64
<b>Total Single Stock Futures</b>	<b>5,259,916</b>	<b>100.00</b>	<b>1,490,344</b>	<b>100.00</b>
<b>SET50 Index Options (Most Active)</b>				
S50M20P875	11,128	9.31	-	-
S50M20P850	10,681	8.94	-	-
S50M20C975	9,628	8.06	-	-
<b>Total SET50 Index Options</b>	<b>119,508</b>	<b>100.00</b>	<b>10,982</b>	<b>100.00</b>
<b>Metal Futures (Most Active)</b>				
GOM20	356,276	53.82	-	-
GF10V20	18,307	2.77	4,272	13.14
GFU20	2,092	0.32	-	-
<b>Total Metal Futures</b>	<b>661,973</b>	<b>100.00</b>	<b>32,503</b>	<b>100.00</b>
<b>GOLD-D (Most Active)</b>				
GDU20	21	72.41	1	0.00
GDM20	8	27.59	-	-
<b>Total GOLD-D</b>	<b>29</b>	<b>100.00</b>	<b>1</b>	<b>100.00</b>
<b>Currency Futures (Most Active)</b>				
USDM20	97,266	57.59	-	-
USDU20	70,036	41.47	19,001	95.04
USDZ20	922	0.55	630	3.15
<b>Total Currency Futures</b>	<b>168,898</b>	<b>100.00</b>	<b>19,988</b>	<b>100.00</b>
<b>Agriculture Futures (Most Active)</b>				
RSS3DN20	528	80.73	32	16.16
RSS3DQ20	30	4.59	48	24.24
RSS3DU20	28	4.28	42	21.21
<b>Total Agriculture Futures</b>	<b>654</b>	<b>100.00</b>	<b>198</b>	<b>100.00</b>
<b>All Market</b>	<b>10,463,119</b>	<b>100.00</b>	<b>1,809,244</b>	<b>100.00</b>



## Broker Rank

บล.ภัทร มีสัดส่วนการซื้อขายสูงสุด ตามด้วย บล.ฟินันเซีย ไซรัส บล.หยวนต้า บล.คันทรีกรุ๊ป และบล.เจพีมอร์แกน ตามลำดับ โดยสมาชิกที่มีการซื้อขายสูงสุด 5 อันดับแรกมีการซื้อขายรวมกัน คิดเป็น 43.23% ของตลาด

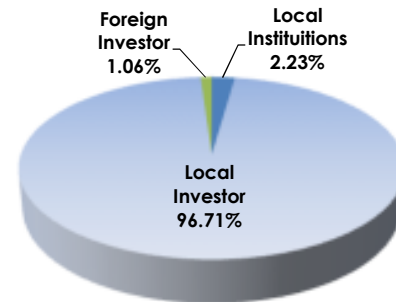
Top 10 Active Brokers			
Rank	Broker	Volume	%
1	PHATR	2,473,137	11.82
2	FSS	1,738,730	8.31
3	YUANTA	1,667,585	7.97
4	CGS	1,599,488	7.64
5	JPM	1,567,308	7.49
6	BLS	1,442,612	6.90
7	KGI	1,323,711	6.34
8	MBKET	870,098	4.17
9	PST	833,619	3.99
10	KS	800,823	3.83



## No. of Account Opened

ผู้ลงทุนในประเทศมีสัดส่วนของจำนวนการเปิดบัญชีซื้อขายสูงสุด คิดเป็น 96.71% ตามด้วยผู้ลงทุนสถาบันในประเทศ และผู้ลงทุนต่างประเทศ คิดเป็น 2.23% และ 1.06% ตามลำดับ

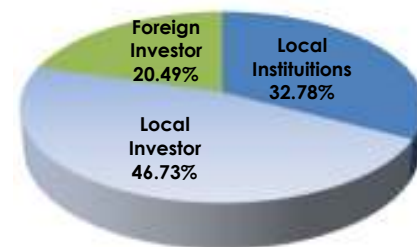
	Jun-20	May-20	Change
Local Institutions	4,423	4,413	10
Local Investor	192,263	189,588	2,675
Foreign Investor	2,114	2,102	12
<b>Total</b>	<b>198,800</b>	<b>196,103</b>	<b>2,697</b>



## Investor Type

ผู้ลงทุนในประเทศมีสัดส่วนการซื้อขายสูงสุด คิดเป็น 46.73% ตามด้วยผู้ลงทุนสถาบันในประเทศ คิดเป็น 32.78% และผู้ลงทุนต่างประเทศ คิดเป็น 20.49%

	Volume		
	Buy	Sell	Total
Local Institutions	3,315,995	3,543,672	6,859,667
Local Investor	4,999,788	4,779,736	9,779,524
Foreign Investor	2,147,336	2,139,711	4,287,047



## Trading Channel

ผู้ลงทุนในประเทศ มีสัดส่วนการซื้อขายผ่านระบบอินเทอร์เน็ต คิดเป็น 21.42%