

Price Movement

ดัชนี SET50 เคลื่อนไหวผันผวนในทิศทางบวก เช่นเดียวกับกับตลาดหุ้นต่างประเทศ โดยมีปัจจัยหลักจากต่างประเทศ ได้แก่ อัตราผลตอบแทนพันธบัตร(Bond yield) ของสหรัฐฯ ปรับตัวเพิ่มขึ้น, วิกฤตการณ์สหรัฐฯ ผ่านร่างกฎหมายกระตุ้นเศรษฐกิจวงเงิน 1.9 ล้านล้านดอลลาร์สหรัฐฯ และ FED มีมติลดอัตราดอกเบี้ยระยะสั้นที่ระดับ 0.00-0.25% เมื่่วาราคาน้ำมัน WTI จะปรับตัวลดลง จากความกังวลเกี่ยวกับความต้องการใช้น้ำมัน ขณะที่ปัจจัยภายในประเทศไทย ได้แก่ การลดเวลากักตัวชาวต่างชาติที่จะเดินทางเข้ามาไทย, กง. มีมติลดอัตราดอกเบี้ย 0.50% และภาครัฐมีนโยบายสนับสนุนการใช้รถไฟฟ้า

SET50 ปรับตัวเพิ่มขึ้นจากเดือนก่อน 41.29 จุด หรือ +4.44% ขณะที่ S50H21 (Active series) ปรับตัว

	High	Low	Settlement Price	Change (points)	Change %
SET50	978.70	932.94	971.24	41.29	4.44
S50H21	984.90	917.20	973.64	45.94	4.95
S50M21	980.00	913.00	965.10	41.80	4.53
S50U21	977.00	910.80	960.80	39.80	4.32
S50J21	978.40	918.00	966.30	44.70	4.85

*** Change : เปลี่ยนเทียบกับราคาปิดและราคา Settlement price ของ SET50 และ SET50 Index Futures ของเดือนก่อนหน้า

Trading Statistics

ตลาดสัญญาซื้อขายล่วงหน้ามีปริมาณการซื้อขายในเดือนมีนาคม รวมทั้งสิ้น 14,296,903 สัญญา โดยปริมาณการซื้อขายส่วนใหญ่เป็นของ Single Stock Market โดยมีการซื้อขายทั้งสิ้นเท่ากับ 7,993,268 สัญญา หรือคิดเป็น 55.91% ของทั้งตลาด ตามด้วย Equity Index Market โดยมีการซื้อขายทั้งสิ้นเท่ากับ 4,855,136 สัญญา, Metal Market มีการซื้อขาย 1,113,136 สัญญา, Currency Market มีการซื้อขาย 333,591 สัญญา, Agriculture Market มีการซื้อขาย 1,679 สัญญา และ GOLD-D Market มีการซื้อขาย 93 สัญญา ตามลำดับ

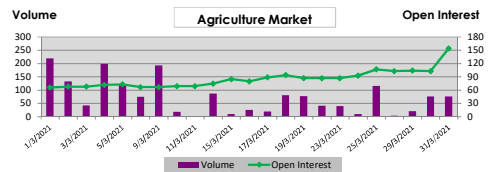
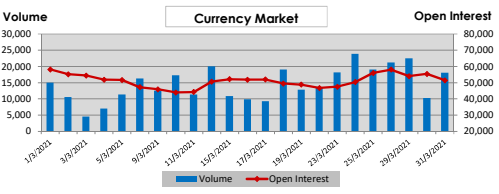
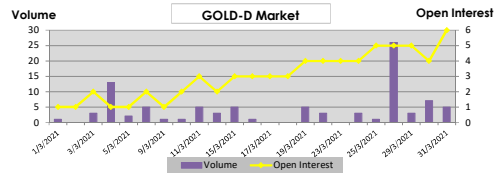
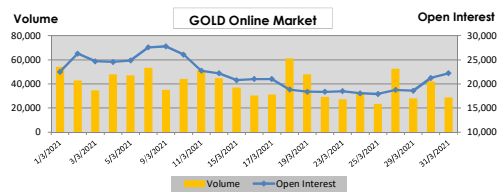
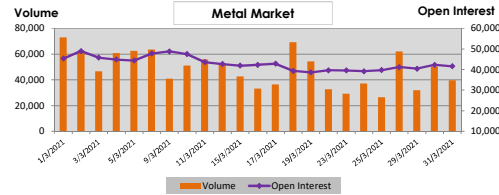
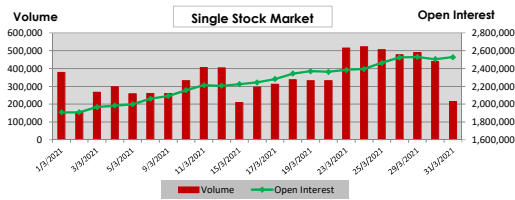
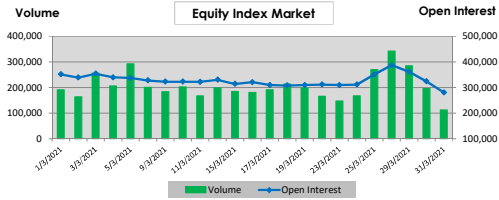
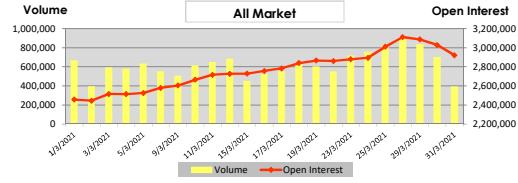
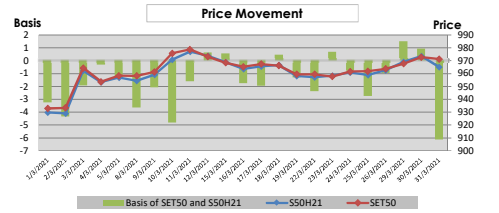
ทั้งนี้ ปริมาณการซื้อขายเฉลี่ยต่อวันในเดือนมีนาคม เท่ากับ 621,604 สัญญา เพิ่มขึ้น 185,843 สัญญา หรือเท่ากับ +42.65% เมื่อเทียบกับเดือนก่อนหน้า

	Volume (Contracts)		Open Interest
	Average	Total	
Equity Index Market	211,093	4,855,136	298,238
SET50 Futures	205,510	4,726,737	280,852
SET50 Options	5,583	128,399	17,386
- Call	2,728	62,743	5,236
- Put	2,855	65,656	12,150
Single Stock Market	347,533	7,993,268	2,528,773
Metal Market	48,397	1,113,136	41,636
- 10 Baht Gold Futures	7,331	168,610	17,274
- 30 Baht Gold Futures	139	3,208	813
- Gold Online Futures	39,871	917,022	22,200
- Silver Online Futures	1,056	24,296	1,349
GOLD-D Market	4	93	6
Currency Market	14,504	333,591	51,426
Agriculture Market	73	1,679	154
Total All Market	621,604	14,296,903	2,920,233

Series Comparison

สัญญาที่มีการซื้อขายมากที่สุดในเดือนนี้ สำหรับ SET50 Index Futures ได้แก่ S50H21 ขณะที่ SET50 Index Options ที่มีการซื้อขายสูงสุดได้แก่ S50H21C1000 โดยมีอัตรา Put/Call ratio อยู่ที่ประมาณ 1.05 เท่า สำหรับ Single Stock Futures, Metal Futures, GOLD-D, Currency Futures และ Agriculture Futures สัญญาที่มีการซื้อขายสูงสุดได้แก่ IRPCM21, GOH21, GDM21, USD21 และ JRFQ21 ตามลำดับ

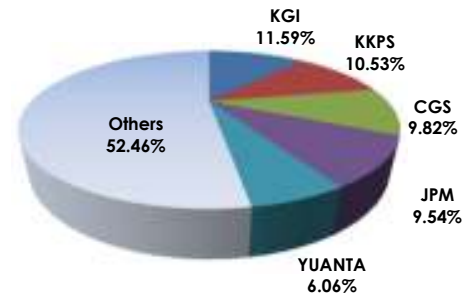
	Volume		Open Interest	
	Contracts	%	Contracts	%
SET50 Index Futures (Most Active)				
S50H21	3,425,087	72.46	-	-
S50M21	1,183,321	25.03	261,833	93.23
S50U21	82,381	1.74	12,560	4.47
Total SET50 Index Futures	4,726,737	100.00	280,852	100.00
Single Stock Futures (Most Active)				
IRPCM21	451,172	5.64	137,798	5.45
SUPERM21	372,657	4.66	149,962	5.93
GUNKULM21	255,658	3.20	61,052	2.41
Total Single Stock Futures	7,993,268	100.00	2,528,773	100.00
SET50 Index Options (Most Active)				
S50H21C1000	13,530	10.54	-	-
S50H21C975	12,578	9.80	-	-
S50H21P950	10,702	8.33	-	-
Total SET50 Index Options	128,399	100.00	17,386	100.00
Metal Futures (Most Active)				
GOH21	581,330	52.22	-	-
GOM21	333,478	29.96	21,092	50.66
GFI0J21	106,107	9.53	6,763	16.24
Total Metal Futures	1,113,136	100.00	41,636	100.00
GOLD-D (Most Active)				
GDM21	73	78.49	6	100.00
Total GOLD-D	73	100.00	6	100.00
Currency Futures (Most Active)				
USD21	143,196	42.93	37,305	72.54
USDH21	111,272	33.36	-	-
USDJ21	43,015	12.89	8,499	16.53
Total Currency Futures	333,591	100.00	51,426	100.00
Agriculture Futures (Most Active)				
JRFQ21	1,125	67.00	96	62.34
JRFN21	496	29.54	11	7.14
JRFU21	30	1.79	29	18.83
Total Agriculture Futures	1,679	100.00	154	100.00
All Market	14,296,903	100.00	2,920,227	100.00



Broker Rank

บล.เคจีไอ มีสัดส่วนการซื้อขายสูงสุด ตามด้วย บล.เกียรตินาคินภัทร บล.คันทรีกรุป บล.เจพีมอร์แกน และ บล.หยวนต้า ตามลำดับ โดยสมาชิกที่มีการซื้อขายสูงสุด 5 อันดับแรกมีการซื้อขายรวมกัน คิดเป็น 47.54 ของตลาด

Top 10 Active Brokers			
Rank	Broker	Volume	%
1	KGI	3,313,847	11.59
2	KKPS	3,012,028	10.53
3	CGS	2,808,539	9.82
4	JPM	2,726,726	9.54
5	YUANTA	1,732,972	6.06
6	BLS	1,396,310	4.88
7	FSS	1,270,254	4.44
8	MBKET	1,067,691	3.73
9	KS	833,286	2.91
10	PST	829,861	2.90



No. of Account Opened

ผู้ลงทุนในประเทศมีสัดส่วนของจำนวนการเปิดบัญชีซื้อขายสูงสุด คิดเป็น 97.18% ตามด้วยผู้ลงทุนสถาบันในประเทศ และผู้ลงทุนต่างประเทศ คิดเป็น 1.89% และ 0.93% ตามลำดับ

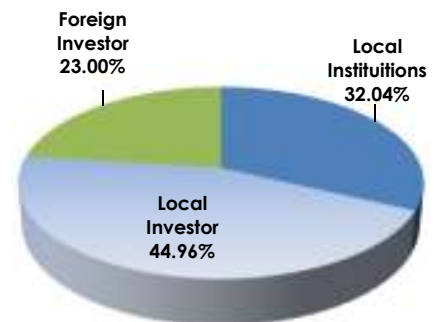
	Mar-21	Feb-21	Change
Local Institutions	4,577	4,569	8
Local Investor	235,031	226,189	8,842
Foreign Investor	2,235	2,208	27
Total	241,843	232,966	8,877



Investor Type

ผู้ลงทุนในประเทศมีสัดส่วนการซื้อขายสูงสุด คิดเป็น 44.96% ตามด้วยผู้ลงทุนสถาบันในประเทศ คิดเป็น 32.04% และผู้ลงทุนต่างประเทศ คิดเป็น 23.00%

	Volume		
	Buy	Sell	Total
Local Institutions	4,318,842	4,842,403	9,161,245
Local Investor	6,721,844	6,135,254	12,857,098
Foreign Investor	3,256,217	3,319,246	6,575,463



Trading Channel

ผู้ลงทุนในประเทศ มีสัดส่วนการซื้อขายผ่านระบบอินเทอร์เน็ต คิดเป็น 18.99%