

Price Movement

ดัชนี SET50 เคลื่อนไหวปรับตัวเพิ่มขึ้น เป็นไปในทิศทางเดียวกับตลาดหุ้นต่างประเทศ โดยมีปัจจัยหลักจากต่างประเทศ ได้แก่ ผลการเลือกตั้ง ปธน. สหรัฐฯ, ความคืบหน้าการพัฒนายารักษาโควิด-19 ประกอบกับราคาน้ำมัน WTI ที่ปรับตัวเพิ่มขึ้น ขณะที่ปัจจัยภายในประเทศ ได้แก่ รมท. อนุมัติให้กลุ่มธนาคารจ่ายปันผลวงผลประกอบการปี 63 ได้, Fund Flow ไหลเข้า และการเมือในประเทศไทย

SET50 ปรับตัวเพิ่มขึ้นจากเดือนก่อน 162.35 จุด หรือ +21.76% ขณะที่ S50Z20 (Active series) ปรับตัวเพิ่มขึ้น 165.10 จุด หรือ +22.19%

	High	Low	Settlement Price	Change (points)	Change %
SET50	933.60	750.87	908.61	162.35	21.76
S50Z20	938.30	740.10	909.20	165.10	22.19
S50H21	935.30	734.80	906.40	167.70	22.70
S50M21	957.00	730.90	902.10	167.70	22.83
S50F21	936.40	743.00	909.20	169.20	22.86

*** Change : เปลี่ยนเทียบกับราคาปิดและราคา Settlement price ของ SET50 และ SET50 Index Futures ของเดือนก่อนหน้า

Trading Statistics

ตลาดสัญญาซื้อขายล่วงหน้ามีปริมาณการซื้อขายในเดือนพฤศจิกายน รวมทั้งสิ้น 13,054,025 สัญญา โดยปริมาณการซื้อขายส่วนใหญ่เป็นของ Equity Index Market โดยมีการซื้อขายทั้งสิ้นเท่ากับ 6,891,644 สัญญา หรือคิดเป็น 52.79% ของทั้งตลาด ตามด้วย Single Stock Market โดยมีการซื้อขายทั้งสิ้นเท่ากับ 4,930,833 สัญญา, Metal Market มีการซื้อขาย 936,196 สัญญา, Currency Market มีการซื้อขาย 295,255 สัญญา, GOLD-D Market มีการซื้อขาย 69 สัญญา และ Agriculture Market มีการซื้อขาย 28 สัญญา ตามลำดับ

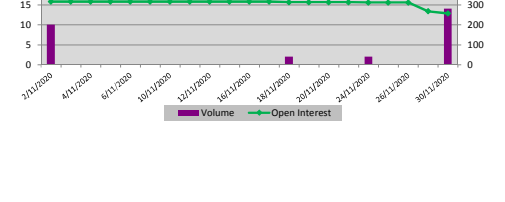
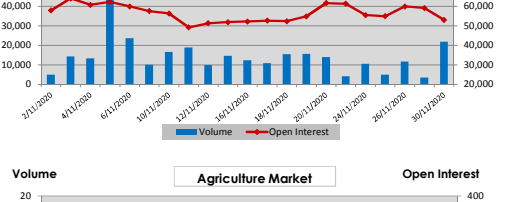
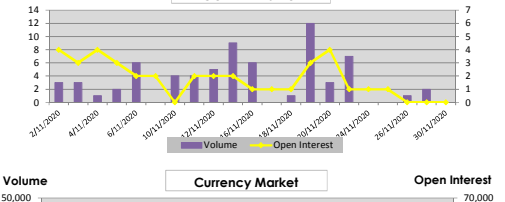
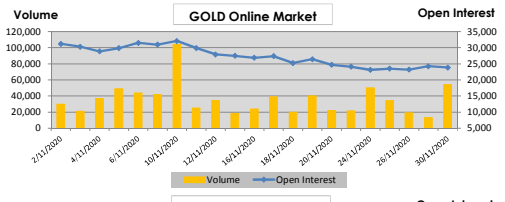
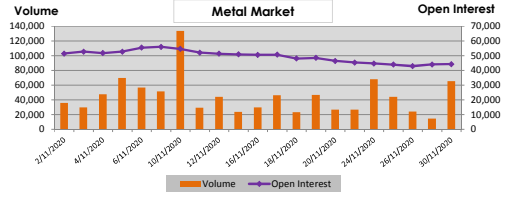
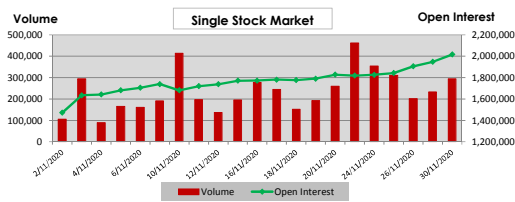
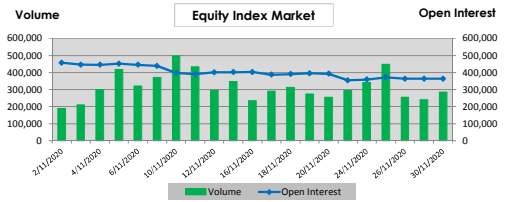
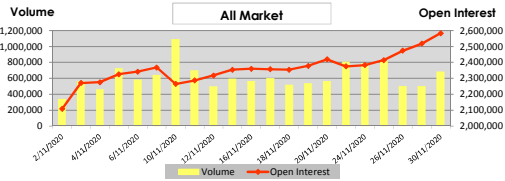
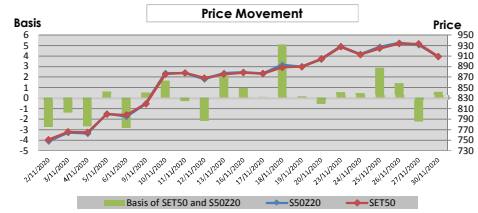
ทั้งนี้ ปริมาณการซื้อขายเฉลี่ยต่อวันในเดือนพฤศจิกายน เท่ากับ 621,620 สัญญา เพิ่มขึ้น 248,828 สัญญา หรือเท่ากับ +66.75% เมื่อเทียบกับเดือนก่อนหน้า

	Volume (Contracts)		Open Interest
	Average	Total	
Equity Index Market	328,174	6,891,644	469,497
SET50 Futures	315,286	6,621,005	363,883
SET50 Options	12,888	270,639	105,614
- Call	6,201	130,213	37,885
- Put	6,687	140,426	67,729
Single Stock Market	234,801	4,930,833	2,016,142
Metal Market	44,581	936,196	44,367
- 10 Baht Gold Futures	8,849	185,829	18,852
- 30 Baht Gold Futures	225	4,727	1,182
- Gold Online Futures	35,265	740,573	23,864
- Silver Online Futures	317	5,067	469
GOLD-D Market	3	69	-
Currency Market	14,060	295,255	53,073
Agriculture Market	1	28	257
Total All Market	621,620	13,054,025	2,583,336

Series Comparison

สัญญาที่มีการซื้อขายมากที่สุดในเดือนนี้ สำหรับ SET50 Index Futures ได้แก่ S50Z20 ขณะที่ SET50 Index Options ที่มีการซื้อขายสูงสุดได้แก่ S50Z20P750 โดยมีอัตรา Put/Call ratio อยู่ที่ประมาณ 1.08 เท่า สำหรับ Single Stock Futures, Metal Futures, GOLD-D, Currency Futures และ Agriculture Futures สัญญาที่มีการซื้อขายสูงสุดได้แก่ SUPERZ20, GOZ20, GDZ20, USDZ20 และ RSS3DF21 ตามลำดับ

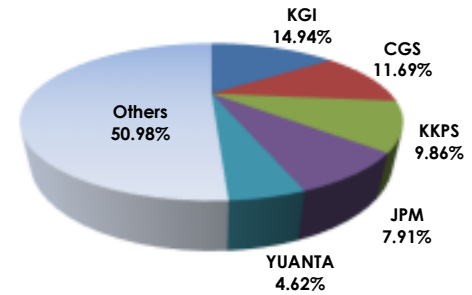
	Volume		Open Interest	
	Contracts	%	Contracts	%
SET50 Index Futures (Most Active)				
S50Z20	5,809,267	87.74	309,641	85.09
S50H21	649,948	9.82	42,244	11.61
S50M21	106,031	1.60	7,801	2.14
Total SET50 Index Futures	6,421,005	100.00	363,883	100.00
Single Stock Futures (Most Active)				
SUPERZ20	384,453	7.80	132,063	6.55
TMBZ20	203,690	4.13	64,710	3.21
BLANDZ20	176,077	3.57	357,876	17.75
Total Single Stock Futures	4,930,833	100.00	2,016,142	100.00
SET50 Index Options (Most Active)				
S50Z20P750	18,447	6.82	7,641	7.23
S50Z20P725	17,787	6.57	11,122	10.53
S50Z20P800	17,023	6.29	5,910	5.60
Total SET50 Index Options	270,639	100.00	105,614	100.00
Metal Futures (Most Active)				
GOZ20	614,049	65.59	14,972	33.75
GOH21	126,524	13.51	8,892	20.04
GFOZ20	116,429	12.44	8,003	18.04
Total Metal Futures	936,196	100.00	44,367	100.00
GOLD-D (Most Active)				
GDZ20	69	100.00	-	-
Total GOLD-D	69	100.00	-	100.00
Currency Futures (Most Active)				
USDZ20	172,624	58.47	34,088	64.23
USDH21	107,901	36.55	18,943	35.69
USDF21	7,604	2.58	42	0.08
Total Currency Futures	295,255	100.00	53,073	100.00
Agriculture Futures (Most Active)				
RSS3DF21	12	42.86	88	34.24
RSS3DZ20	6	21.43	104	40.47
RSS3DX20	4	14.29	-	-
Total Agriculture Futures	28	100.00	257	100.00
All Market	13,054,025	100.00	2,583,336	100.00



Broker Rank

บล.เคจีไอ มีสัดส่วนการซื้อขายสูงสุด ตามด้วย บล.คันทรีกรุ๊ป บล.เกียรตินาคินภัทร บล.เจพีมอร์แกน และ บล.หยวนต้า ตามลำดับ โดยสมาชิกที่มีการซื้อขายสูงสุด 5 อันดับแรกมีการซื้อขายรวมกัน คิดเป็น 49.02% ของตลาด

Top 10 Active Brokers			
Rank	Broker	Volume	%
1	KGI	3,900,632	14.94
2	CGS	3,052,674	11.69
3	KKPS	2,574,896	9.86
4	JPM	2,065,801	7.91
5	YUANTA	1,206,257	4.62
6	BLS	1,087,532	4.17
7	CAF	1,028,804	3.94
8	KINGSFORD	944,221	3.62
9	FSS	928,034	3.55
10	KTBST	847,203	3.24



No. of Account Opened

ผู้ลงทุนในประเทศมีสัดส่วนของจำนวนการเปิดบัญชีซื้อขายสูงสุด คิดเป็น 96.78% ตามด้วยผู้ลงทุนสถาบันในประเทศ และผู้ลงทุนต่างประเทศ คิดเป็น 2.20% และ 1.02% ตามลำดับ

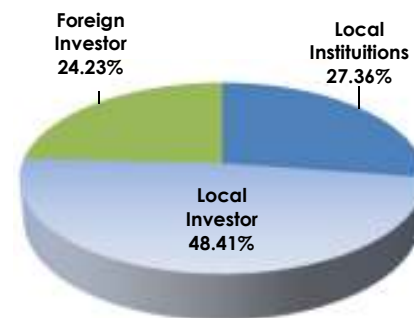
	Nov-20	Oct-20	Change
Local Institutions	4,639	4,616	23
Local Investor	206,416	203,339	3,077
Foreign Investor	2,162	2,145	17
Total	213,217	210,100	3,117



Investor Type

ผู้ลงทุนในประเทศมีสัดส่วนการซื้อขายสูงสุด คิดเป็น 48.41% ตามด้วยผู้ลงทุนสถาบันในประเทศ คิดเป็น 27.36% และผู้ลงทุนต่างประเทศ คิดเป็น 24.23%

	Volume		
	Buy	Sell	Total
Local Institutions	3,366,883	3,776,050	7,142,933
Local Investor	6,641,591	5,996,926	12,638,517
Foreign Investor	3,045,551	3,281,049	6,326,600



Trading Channel

ผู้ลงทุนในประเทศ มีสัดส่วนการซื้อขายผ่านระบบอินเทอร์เน็ต คิดเป็น 29.56%