

Price Movement

ดัชนี SET50 เคลื่อนไหวปรับตัวลดลงแรง เป็นไปในทิศทางเดียวกับตลาดหุ้นต่างประเทศ โดยมีปัจจัยหลักจากต่างประเทศ ได้แก่ ความไม่แน่นอนของการออกมาตรการกระตุ้นเศรษฐกิจสหรัฐฯ และความกังวลการแพร่ระบาดของ COVID-19 ระลอก 2 ในยุโรปและสหรัฐฯ ประกอบกับราคาน้ำมัน WTI ผันผวนในทิศทางลง ขณะที่ปัจจัยภายในประเทศ ได้แก่ มาตรการกระตุ้นเศรษฐกิจของรัฐบาล และปัญหาทางการเมืองที่ยืดเยื้อ

SET50 ปรับตัวลดลงจากเดือนก่อน 34.80 จุด หรือ -4.46% ขณะที่ S50Z20 (Active series) ปรับตัวลดลง 34.50 จุด หรือ -4.43%

	High	Low	Settlement Price	Change (points)	Change %
SET50	804.96	746.26	746.26	-34.80	-4.46
S50Z20	808.90	734.60	744.10	-34.50	-4.43
S50H21	804.00	729.70	738.70	-36.00	-4.65
S50M21	800.00	725.40	734.40	-36.40	-4.72
S50V20	810.40	749.30	750.83	-28.17	-3.62

*** Change : เปรียบเทียบกับราคาปิดและราคา Settlement price ของ SET50 และ SET50 Index Futures ของเดือนก่อนหน้า

Trading Statistics

ตลาดสัญญาซื้อขายล่วงหน้ามีปริมาณการซื้อขายในเดือนตุลาคม รวมทั้งสิ้น 7,455,844 สัญญา โดยปริมาณการซื้อขายส่วนใหญ่เป็นของ Equity Index Market โดยมีการซื้อขายทั้งสิ้นเท่ากับ 4,360,441 สัญญา หรือคิดเป็น 58.48% ของทั้งตลาด ตามด้วย Single Stock Market โดยมีการซื้อขายทั้งสิ้นเท่ากับ 2,108,497 สัญญา, Metal Market มีการซื้อขาย 718,992 สัญญา, Currency Market มีการซื้อขาย 267,686 สัญญา, Agriculture Market มีการซื้อขาย 140 สัญญา และ GOLD-D Market มีการซื้อขาย 88 สัญญา ตามลำดับ

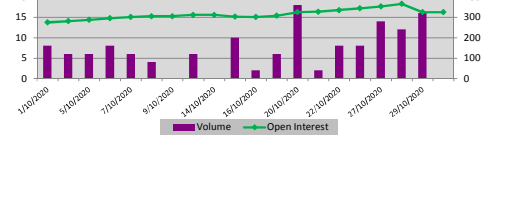
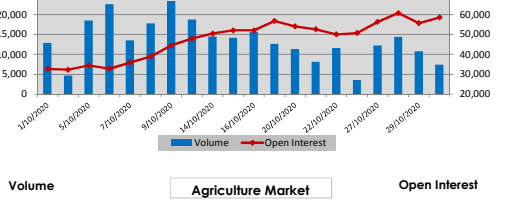
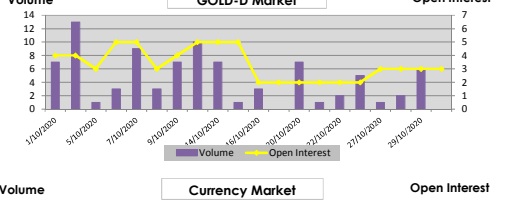
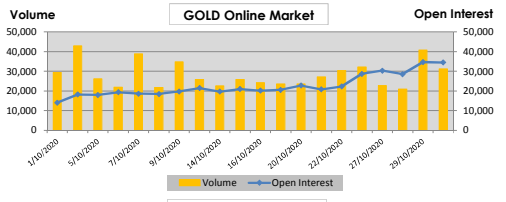
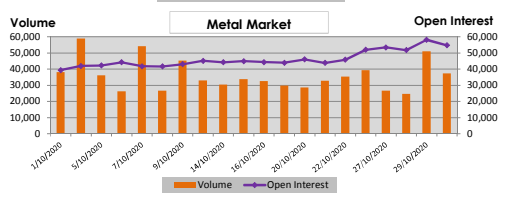
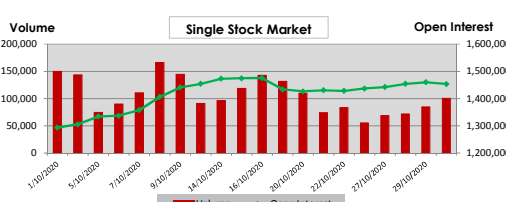
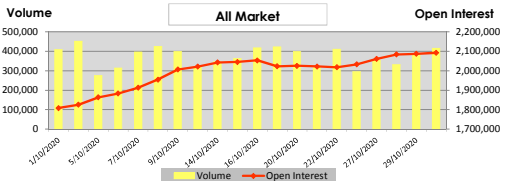
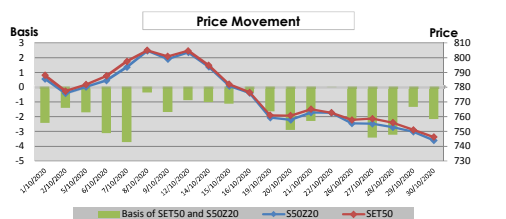
ทั้งนี้ ปริมาณการซื้อขายเฉลี่ยต่อวันในเดือนตุลาคม เท่ากับ 372,792 สัญญา ลดลง 59,720 สัญญา หรือเท่ากับ -13.81% เมื่อเทียบกับเดือนก่อนหน้า

	Volume (Contracts)		Open Interest
	Average	Total	
Equity Index Market	218,022	4,360,441	524,957
SET50 Futures	209,838	4,196,764	457,885
SET50 Options	8,184	163,677	67,072
- Call	3,267	65,329	29,560
- Put	4,917	98,348	37,512
Single Stock Market	105,425	2,108,497	1,453,344
Metal Market	35,950	718,992	54,745
- 10 Baht Gold Futures	7,418	148,372	19,179
- 50 Baht Gold Futures	194	3,870	1,032
- Gold Online Futures	28,338	566,750	34,534
GOLD-D Market	4	88	3
Currency Market	13,384	267,686	58,538
Agriculture Market	7	140	326
Total All Market	372,792	7,455,844	2,091,913

Series Comparison

สัญญาที่มีการซื้อขายมากที่สุดในเดือนนี้ สำหรับ SET50 Index Futures ได้แก่ S50Z20 ขณะที่ SET50 Index Options ที่มีการซื้อขายสูงสุดได้แก่ S50Z20P725 โดยมีอัตรา Put/Call ratio อยู่ที่ประมาณ 1.51 เท่า สำหรับ Single Stock Futures, Metal Futures, GOLD-D, Currency Futures และ Agriculture Futures สัญญาที่มีการซื้อขายสูงสุดได้แก่ SUPERZ20, GOZ20, GDZ20, USDZ20 และ RSS3DF21 ตามลำดับ

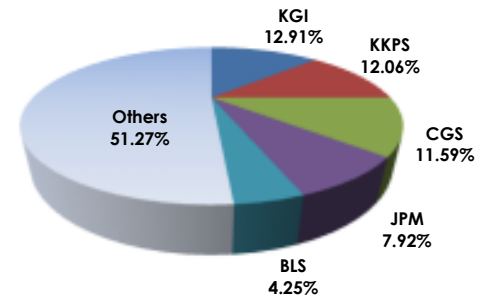
	Volume		Open Interest	
	Contracts	%	Contracts	%
SET50 Index Futures (Most Active)				
S50Z20	3,798,826	90.52	423,067	92.40
S50H21	321,437	7.66	24,764	5.41
S50M21	48,353	1.15	7,289	1.59
Total SET50 Index Futures	4,196,764	100.00	457,885	100.00
Single Stock Futures (Most Active)				
SUPERZ20	237,188	11.25	115,548	7.95
WHAZ20	89,285	4.23	13,097	0.90
IRPCZ20	63,587	3.02	31,865	2.19
Total Single Stock Futures	2,108,497	100.00	1,453,344	100.00
SET50 Index Options (Most Active)				
S50Z20P725	23,964	14.64	8,059	12.02
S50Z20P750	17,191	10.50	4,982	7.43
S50Z20P700	16,081	9.82	6,464	9.64
Total SET50 Index Options	163,677	100.00	67,072	100.00
Metal Futures (Most Active)				
GOZ20	494,794	68.82	28,459	51.98
GFG21	578	0.08	336	0.61
GFI0J21	541	0.08	327	0.60
Total Metal Futures	718,992	100.00	54,745	100.00
GOLD-D (Most Active)				
GDZ20	88	100.00	3	100.00
Total GOLD-D	88	100.00	3	100.00
Currency Futures (Most Active)				
USDZ20	226,382	84.57	49,348	84.30
USDH21	38,429	14.36	9,050	15.46
USDX20	1,646	0.61	140	0.24
Total Currency Futures	267,686	100.00	58,538	100.00
Agriculture Futures (Most Active)				
RSS3DF21	44	31.43	100	30.67
RSS3DZ20	36	25.71	110	33.74
RSS3DG21	26	18.57	56	17.18
Total Agriculture Futures	140	100.00	326	100.00
All Market	7,455,844	100.00	2,091,913	100.00



Broker Rank

บล.เคจีไอ มีสัดส่วนการซื้อขายสูงสุด ตามด้วย บล.เกียรตินาคินภัทร บล.คันทรีกรุป บล.เจทีมอร์แกน และ บล.บัวหลวง ตามลำดับ โดยสมาชิกที่มีการซื้อขายสูงสุด 5 อันดับแรกมีการซื้อขายรวมกัน คิดเป็น 48.73% ของตลาด

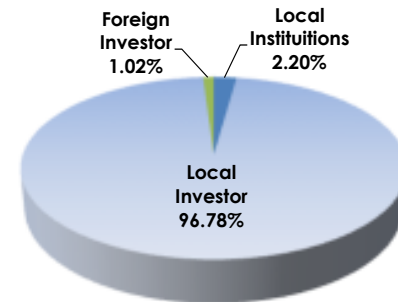
Top 10 Active Brokers			
Rank	Broker	Volume	%
1	KGI	1,924,680	12.91
2	KKPS	1,797,788	12.06
3	CGS	1,728,318	11.59
4	JPM	1,180,939	7.92
5	BLS	633,547	4.25
6	FSS	620,065	4.16
7	YUANTA	598,180	4.01
8	MBKET	569,366	3.82
9	PST	567,686	3.81
10	CAF	526,504	3.53



No. of Account Opened

ผู้ลงทุนในประเทศมีสัดส่วนของจำนวนการเปิดบัญชีซื้อขายสูงสุด คิดเป็น 96.78% ตามด้วยผู้ลงทุนสถาบันในประเทศ และผู้ลงทุนต่างประเทศ คิดเป็น 2.20% และ 1.02% ตามลำดับ

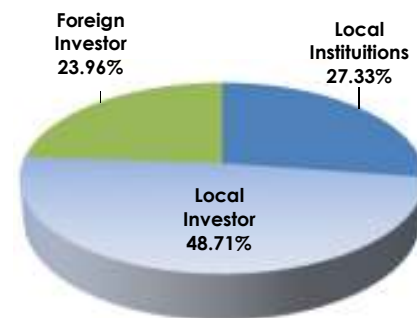
	Oct-20	Sep-20	Change
Local Institutions	4,616	4,476	140
Local Investor	203,339	200,413	2,926
Foreign Investor	2,145	2,136	9
Total	210,100	207,025	3,075



Investor Type

ผู้ลงทุนในประเทศมีสัดส่วนการซื้อขายสูงสุด คิดเป็น 48.71% ตามด้วยผู้ลงทุนสถาบันในประเทศ คิดเป็น 27.33% และผู้ลงทุนต่างประเทศ คิดเป็น 23.96%

	Volume		
	Buy	Sell	Total
Local Institutions	1,973,422	2,101,676	4,075,098
Local Investor	3,744,910	3,518,319	7,263,229
Foreign Investor	1,737,512	1,835,849	3,573,361



Trading Channel

ผู้ลงทุนในประเทศ มีสัดส่วนการซื้อขายผ่านระบบอินเทอร์เน็ต คิดเป็น 34.46%