

Price Movement

ดัชนี SET50 เคลื่อนไหวผันผวนในทิศทางบวก โดยปัจจัยหลักจากต่างประเทศ ได้แก่ สมาชิกวุฒิสภาสหรัฐฯ ให้ความหมายเพดานหนี้ แม้ว่า FED ส่งสัญญาณลดวงเงินมาตรการ QE หลังคาดการณ์ว่าเงินเฟ้อมีโอกาสสูงจนถึงมีหน้า อย่างไรก็ตามราคาน้ำมัน WTI ปรับตัวเพิ่มขึ้นและระดับสูงสุดในรอบ 7 ปี ขณะที่ปัจจัยภายในประเทศ ได้แก่ จำนวนผู้ติดเชื้อ COVID-19 ในประเทศมีแนวโน้มลดลง, นโยบายเปิดประเทศ และผลกระทบการ Q3/64 ของกลุ่มธนาคาร

SET50 ปรับตัวเพิ่มขึ้นจากเดือนก่อน 10.32 จุด หรือ +1.07% ขณะที่ S50Z21 (Active series) ปรับตัวเพิ่มขึ้น 12.50 จุด หรือ +1.30%

	High	Low	Settlement Price	Change (points)	Change %
SET50	991.07	964.99	974.67	10.32	1.07
S50Z21	994.90	953.30	974.70	12.50	1.30
S50H22	989.70	949.80	970.40	11.70	1.22
S50M22	988.00	947.90	969.10	12.40	1.30
S50V21	994.30	955.00	977.54	15.24	1.58

*** Change : เปรียบเทียบกับราคาปิดและราคา Settlement price ของ SET50 และ SET50 Index Futures ของเดือนก่อนหน้า

Trading Statistics

ตลาดสัญญาซื้อขายล่วงหน้ามีปริมาณการซื้อขายในเดือนตุลาคม รวมทั้งสิ้น 10,899,835 สัญญา โดยปริมาณการซื้อขายส่วนใหญ่เป็นของ Single Stock Market โดยมีการซื้อขายทั้งสิ้นเท่ากับ 6,225,479 สัญญา หรือคิดเป็น 57.12% ของทั้งตลาด ตามด้วย Equity Index Market โดยมีการซื้อขายทั้งสิ้นเท่ากับ 3,287,092 สัญญา, Metal Market มีการซื้อขาย 1,048,158 สัญญา, Currency Market มีการซื้อขาย 336,984 สัญญา, Agriculture Market มีการซื้อขาย 1,902 สัญญา และ GOLD-D Market มีการซื้อขาย 220 สัญญา ตามลำดับ

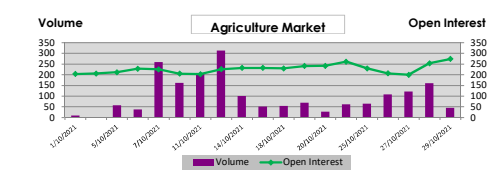
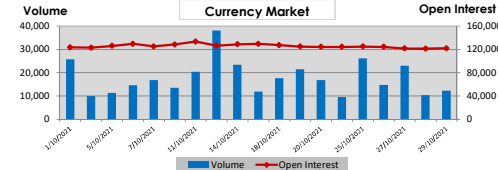
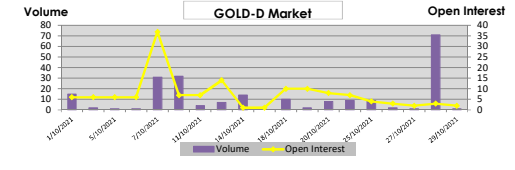
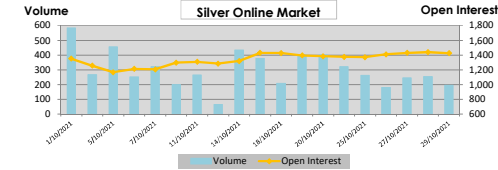
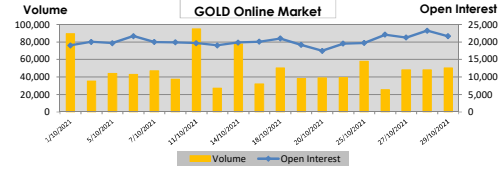
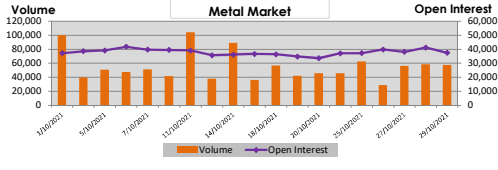
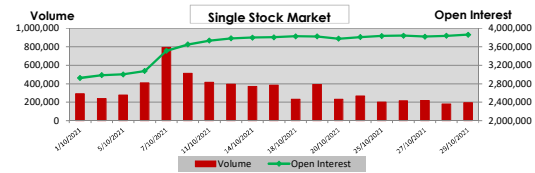
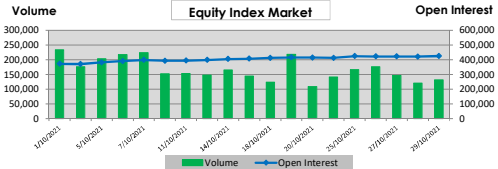
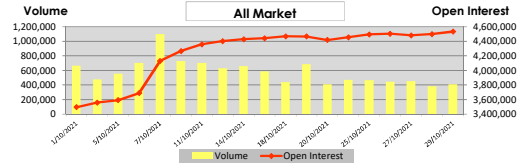
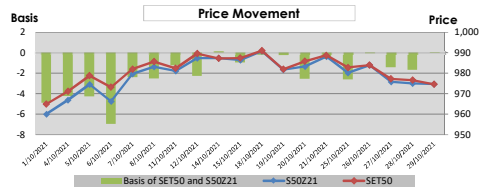
ทั้งนี้ ปริมาณการซื้อขายเฉลี่ยต่อวันในเดือนตุลาคม เท่ากับ 573,676 สัญญา ลดลง 105,547 สัญญา หรือเท่ากับ -15.54% เมื่อเทียบกับเดือนก่อนหน้า

	Volume (Contracts)		Open Interest
	Average	Total	
Equity Index Market	173,005	3,287,092	509,600
SET50 Futures	165,829	3,150,757	425,069
SET50 Options	7,176	136,335	84,531
- Call	3,146	59,768	33,880
- Put	4,030	76,567	50,651
Single Stock Market	327,657	6,225,479	3,863,643
Metal Market	55,166	1,048,158	37,446
- 10 Baht Gold Futures	6,109	116,065	14,020
- 50 Baht Gold Futures	112	2,123	362
- Gold Online Futures	48,646	924,277	21,637
- Silver Online Futures	299	5,693	1,427
GOLD-D Market	12	220	2
Currency Market	17,736	336,984	121,802
Agriculture Market	100	1,902	274
Total All Market	573,676	10,899,835	4,532,765

Series Comparison

สัญญาที่มีการซื้อขายมากที่สุดในเดือนนี้ สำหรับ SET50 Index Futures ได้แก่ S50Z21 ขณะที่ SET50 Index Options ที่มีการซื้อขายสูงสุดได้แก่ S50Z21P950 โดยมีอัตรา Put/Call ratio อยู่ที่ประมาณ 1.28 เท่า สำหรับ Single Stock Futures, Metal Futures, GOLD-D, Currency Futures และ Agriculture Futures สัญญาที่มีการซื้อขายสูงสุดได้แก่ TRUEZ21, GOZ21, GDZ21, USDZ21 และ JRFH22 ตามลำดับ

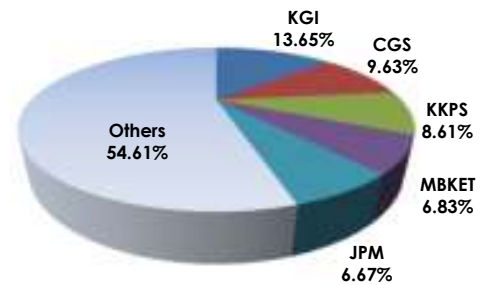
	Volume		Open Interest	
	Contracts	%	Contracts	%
SET50 Index Futures (Most Active)				
S50Z21	2,776,048	88.11	363,095	85.42
S50H22	258,429	8.20	41,475	9.74
S50M22	72,439	2.30	15,202	3.58
Total SET50 Index Futures	3,150,757	100.00	425,069	100.00
Single Stock Futures (Most Active)				
TRUEZ21	756,950	12.16	142,791	3.70
TIBH22	608,122	9.77	554,340	14.35
GNKULZ21	386,630	6.21	217,120	5.62
Total Single Stock Futures	6,225,479	100.00	3,863,643	100.00
SET50 Index Options (Most Active)				
S50Z21P950	12,864	9.44	4,778	5.65
S50Z21C1000	12,604	9.24	4,906	5.80
S50Z21P925	12,349	9.06	6,069	7.18
Total SET50 Index Options	136,335	100.00	84,531	100.00
Metal Futures (Most Active)				
GOZ21	770,045	73.47	15,685	41.89
GOH22	154,232	14.71	5,952	15.89
GFI0Z21	57,661	5.50	9,489	25.34
Total Metal Futures	1,048,158	100.00	37,446	100.00
GOLD-D (Most Active)				
GDZ21	220	100.00	2	100.00
Total GOLD-D	220	100.00	2	100.00
Currency Futures (Most Active)				
USDZ21	281,083	83.41	102,847	84.44
USDH22	51,614	15.32	18,592	15.26
USDV21	2,854	0.85		
Total Currency Futures	336,984	100.00	121,802	100.00
Agriculture Futures (Most Active)				
JRFH22	907	47.69	81	29.56
JRFC22	580	30.49	25	9.12
JRFJ22	264	13.88	96	35.04
Total Agriculture Futures	1,902	100.00	274	100.00
All Market	10,899,835	100.00	4,532,765	100.00



Broker Rank

บล.เคจีไอ มีสัดส่วนการซื้อขายสูงสุด ตามด้วย บล.คันทรีกรุป บล.เกียรตินาคินภัทร บล.เมย์แบงก์ กิมเอ็ง และ บล.เจพีมอร์แกน ตามลำดับ โดยสมาชิกที่มีการซื้อขายสูงสุด 5 อันดับแรกมีการซื้อขายรวมกัน คิดเป็น 45.39% ของตลาด

Top 10 Active Brokers			
Rank	Broker	Volume	%
1	KGI	2,976,496	13.65
2	CGS	2,098,566	9.63
3	KKPS	1,877,793	8.61
4	MBKET	1,488,991	6.83
5	JPM	1,454,078	6.67
6	YUANTA	1,403,751	6.45
7	BLS	1,159,206	5.33
8	KTBST	959,596	4.40
9	KS	707,700	3.25
10	FSS	673,843	3.09



No. of Account Opened

ผู้ลงทุนในประเทศมีสัดส่วนของจำนวนการเปิดบัญชีซื้อขายสูงสุด คิดเป็น 97.34% ตามด้วยผู้ลงทุนสถาบันในประเทศ และผู้ลงทุนต่างประเทศ คิดเป็น 1.76% และ 0.90% ตามลำดับ

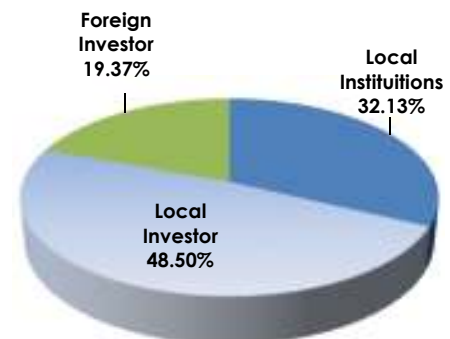
	Oct-21	Sep-21	Change
Local Institutions	4,688	4,611	77
Local Investor	259,582	256,381	3,201
Foreign Investor	2,411	2,400	11
Total	266,681	263,392	3,289



Investor Type

ผู้ลงทุนในประเทศมีสัดส่วนการซื้อขายสูงสุด คิดเป็น 48.50% ตามด้วยผู้ลงทุนสถาบันในประเทศ คิดเป็น 32.13% และผู้ลงทุนต่างประเทศ คิดเป็น 19.37%

	Volume		
	Buy	Sell	Total
Local Institutions	3,078,494	3,926,394	7,004,888
Local Investor	5,726,718	4,846,019	10,572,737
Foreign Investor	2,094,623	2,127,422	4,222,045



Trading Channel

ผู้ลงทุนในประเทศ มีสัดส่วนการซื้อขายผ่านระบบอินเทอร์เน็ต คิดเป็น 20.44%