

Price Movement

ดัชนี SET50 เคลื่อนไหวค่อนข้างผันผวนในแดนบวกสลับแดนลบตลอดเดือน ซึ่งเป็นไปในทิศทางเดียวกับตลาดหุ้นต่างประเทศ เนื่องจากราคาน้ำมันดิบที่เคลื่อนไหวค่อนข้างผันผวน และได้รับแรงกดดันจากการที่เจ้าหน้าที่ของธนาคารกลางสหรัฐ (เฟด) ได้ออกมาสนับสนุนให้เฟดปรับขึ้นดอกเบี้ยในการประชุมเดือนธ.ค.นี้ ขณะที่ปัจจัยภายในประเทศ ยังไม่มีปัจจัยใหม่เข้ามาสนับสนุนการลงทุน

SET50 ปรับตัวลดลงจากเดือนก่อน 38.84 จุด หรือ -3.95% ขณะที่ S50Z16 (Active series) ปรับตัวลดลง 34.50 จุด หรือ -3.52%

	High	Low	Settlement Price	Change (points)	Change %
SET50	978.17	899.38	944.42	-38.84	-3.95
S50U16	980.30	896.10	954.02	-25.98	-2.65
S50Z16	979.90	895.90	945.30	-34.50	-3.52
S50H17	975.50	890.50	938.60	-36.70	-3.76
S50M17	968.00	883.40	932.50	-35.80	-3.70
S50V16	978.80	898.00	944.50	-34.20	-3.49
S50X16	971.30	900.00	943.10	-34.30	-3.64

*** Change : เปลี่ยนเทียบกับราคาปิดและราคา Settlement price ของ SET50 และ SET50 Index Futures ของเดือนก่อนหน้า

Trading Statistics

ตลาดสัญญาซื้อขายล่วงหน้ามีปริมาณการซื้อขายในเดือน ก.ย. รวมทั้งสิ้น 10,391,070 สัญญา โดยปริมาณการซื้อขายส่วนใหญ่เป็นของ Single Stock Market โดยมีการซื้อขายทั้งสิ้นเท่ากับ 5,731,462 สัญญา หรือคิดเป็น 61.13% ของทั้งตลาด ตามด้วย Equity Index Market โดยมีการซื้อขายทั้งสิ้นเท่ากับ 4,455,826 สัญญา, Metal Market มีการซื้อขาย 182,292 สัญญา, Currency Market มีการซื้อขาย 21,419 สัญญา และ Agriculture Market มีการซื้อขาย 71 สัญญา ตามลำดับ

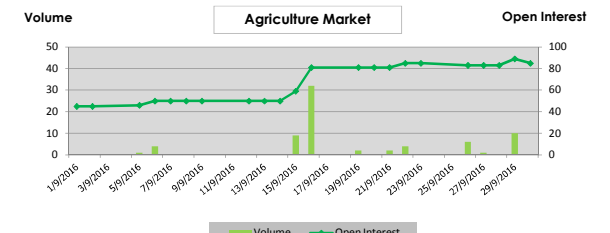
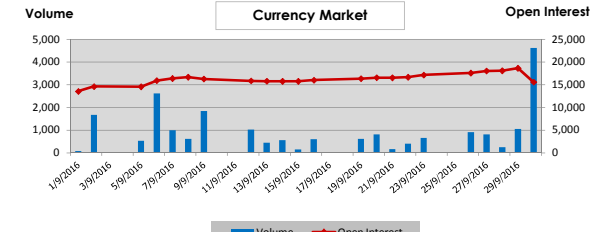
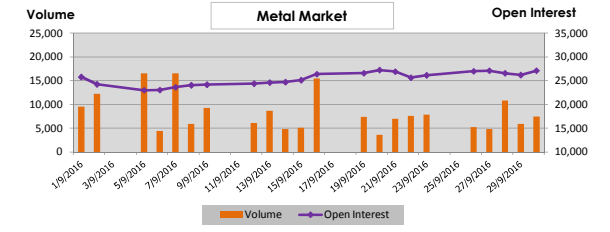
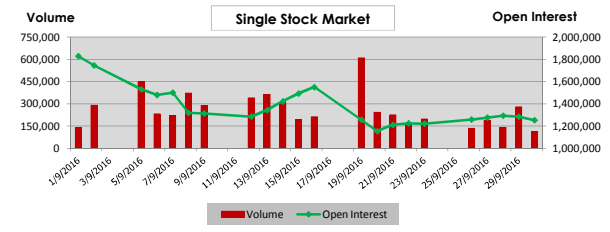
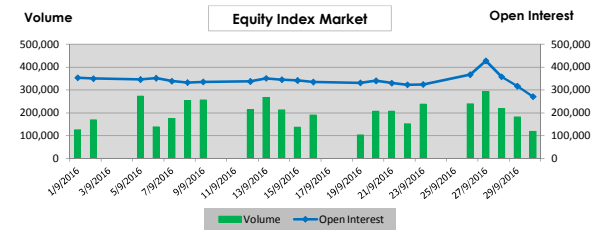
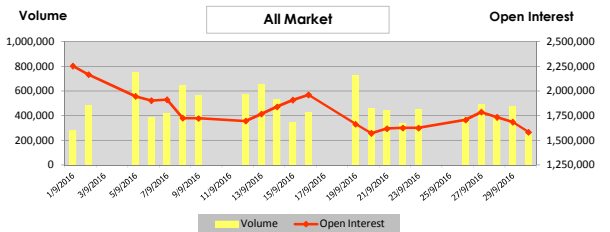
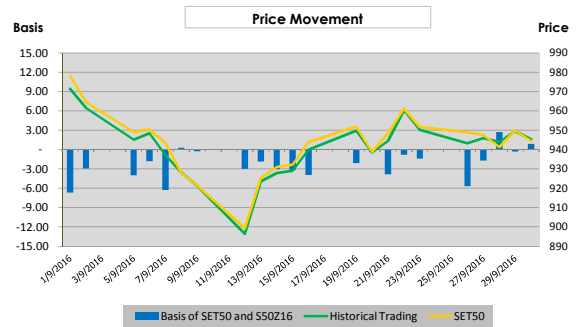
ทั้งนี้ ปริมาณการซื้อขายเฉลี่ยต่อวันในเดือนกันยายน เท่ากับ 472,321 สัญญา เพิ่มขึ้น 147,715 สัญญา หรือเท่ากับ +45.51% เมื่อเทียบกับเดือนก่อนหน้า

	Volume (Contracts)		Open Interest
	Average	Total	
Equity Index Market	202,538	4,455,826	286,299
SET50 Futures	199,256	4,383,624	271,491
SET50 Options	3,282	72,202	14,808
- Call	1,463	32,179	5,500
- Put	1,819	40,023	9,308
Single Stock Market	260,521	5,731,462	1,253,645
Metal Market	8,286	182,292	27,107
- 10 Baht Gold Futures	7,787	171,308	24,693
- 50 Baht Gold Futures	499	10,984	2,414
Currency Market	973	21,419	15,561
Agriculture Market	3	71	85
Total All Market	472,321	10,391,070	1,582,697

Series Comparison

สัญญาที่มีการซื้อขายมากที่สุดในเดือนนี้ สำหรับ SET50 Index Futures ได้แก่ S50U16 ขณะที่ SET50 Index Options ที่มีการซื้อขายสูงสุดได้แก่ S50U16C950 โดยมีอัตรา Put/Call ratio อยู่ที่ประมาณ 1.24 เท่า สำหรับ Single Stock Futures, Metal Futures, Currency Futures และ Agriculture Futures สัญญาที่มีการซื้อขายสูงสุดได้แก่ JASZ16, GF10G17, USDZ16 และ RSS3DG17 ตามลำดับ

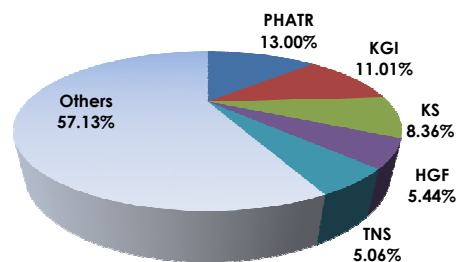
	Volume		Open Interest	
	Contracts	%	Contracts	%
SET50 Index Futures (Most Active)				
S50U16	3,208,509	73.19	-	-
S50Z16	1,114,566	25.43	258,419	95.19
S50H17	48,984	1.12	8,518	3.14
Total SET50 Index Futures	4,383,624	100.00	271,491	100.00
Single Stock Futures (Most Active)				
JASZ16	1,186,513	20.70	19,716	1.57
TPIPLZ16	358,927	6.26	290,375	23.16
BLANDZ16	339,383	5.92	52,217	4.17
Total Single Stock Futures	5,731,462	100.00	1,253,645	100.00
SET50 Index Options (Most Active)				
S50U16C950	7,939	11.00	-	-
S50U16P950	6,959	9.64	-	-
S50U16P925	6,405	8.87	-	-
Total SET50 Index Options	72,202	100.00	14,808	100.00
Metal Futures (Most Active)				
GF10G17	10,882	5.97	2,202	8.12
GFV16	9,107	5.00	1,711	6.31
GFZ16	1,383	0.76	524	1.93
Total Metal Futures	182,292	100.00	27,107	100.00
Currency Futures (Most Active)				
USDZ16	15,272	71.30	14,221	91.39
USDU16	4,453	20.79	-	-
USDH17	1,544	7.22	1,166	7.49
Total Currency Futures	21,419	100.00	15,561	100.00
Agriculture Futures (Most Active)				
RSS3DG17	19	26.76	17	20.00
RSS3DH17	18	25.35	11	12.94
RSS3DV16	12	16.90	16	18.82
Total Agriculture Futures	71	100.00	85	100.00
All Market	10,391,070	100.00	1,582,697	100.00



Broker Rank

บล.ภัทร มีสัดส่วนการซื้อขายสูงสุด ตามด้วย บล.เคจีไอ บล.กลีกรไทย บ. ฮิวเซ็งเสง และบล.ธนชาต ตามลำดับ โดยสมาชิกที่มีการซื้อขายสูงสุด 5 อันดับแรกมีการซื้อขายรวมกัน คิดเป็น 42.87% ของตลาด

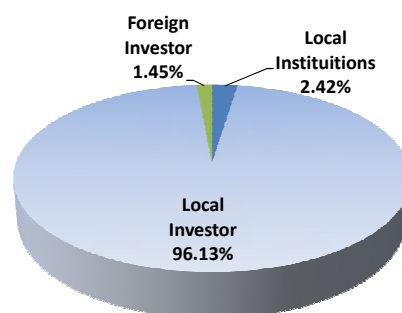
Top 10 Active Brokers			
Rank	Broker	Volume	%
1	PHATR	2,701,578	13.00
2	KGI	2,288,825	11.01
3	KS	1,738,055	8.36
4	HGF	1,130,187	5.44
5	TNS	1,051,965	5.06
6	RHBS	1,020,798	4.91
7	BLS	949,153	4.57
8	JPM	742,566	3.57
9	KTBST	726,089	3.49
10	MBKET	708,818	3.41



No. of Account Opened

ผู้ลงทุนในประเทศมีสัดส่วนของจำนวนการเปิดบัญชีซื้อขายสูงสุด คิดเป็น 96.13% ตามด้วยผู้ลงทุนสถาบันในประเทศ และผู้ลงทุนต่างประเทศ คิดเป็น 2.42% และ 1.45% ตามลำดับ

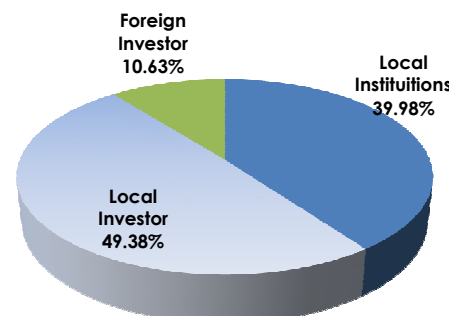
	Sep-16	Aug-16	Change
Local Institutions	3,072	2,856	216
Local Investor	122,015	119,589	2,426
Foreign Investor	1,838	1,823	15
Total	126,925	124,268	2,657



Investor Type

ผู้ลงทุนในประเทศมีสัดส่วนการซื้อขายสูงสุด คิดเป็น 49.38% ตามด้วยผู้ลงทุนสถาบันในประเทศ คิดเป็น 39.99% และผู้ลงทุนต่างประเทศ คิดเป็น 10.63%

	Volume		
	Buy	Sell	Total
Local Institutions	4,391,802	3,917,901	8,309,703
Local Investor	4,864,105	5,398,242	10,262,347
Foreign Investor	1,135,163	1,074,927	2,210,090



Trading Channel

ผู้ลงทุนในประเทศ มีสัดส่วนการซื้อขายผ่านระบบอินเทอร์เน็ต คิดเป็น 21.20%