

**Price Movement**

ดัชนี SET50 เคลื่อนไหวผันผวน เป็นไปในทิศทางเดียวกับตลาดหุ้นต่างประเทศ เนื่องจากปัจจัยจากต่างประเทศ อาทิ สงครามการค้าระหว่างจีนและสหรัฐฯ การขึ้นอัตราดอกเบี้ย 0.25% ของ FED และ Fund flow ไหลออกจากกลุ่มประเทศตลาดเกิดใหม่ อีกทั้งตลาดได้รับแรงหนุนจากราคาน้ำมันที่ปรับตัวเพิ่มขึ้น จากการคงกำลังการผลิตของประเทศผู้ผลิตน้ำมันและการคว่ำบาตรอิหร่าน ขณะที่ ปัจจัยภายในประเทศ ได้แก่ พ.ร.บ.ประกอบรัฐธรรมนูญว่าด้วยการเลือกตั้ง และการส่งออกที่ยังคงขยายตัว SET50 ปรับตัวเพิ่มขึ้นเดือนก่อน 19.95 จุด หรือ +1.75% ขณะที่ S50U18 (Active series) ปรับตัวเพิ่มขึ้น 17.66 จุด หรือ +1.56%

	High	Low	Settlement Price	Change (points)	Change %
SET50	1,159.54	1,096.63	1,156.18	19.95	1.75
S50U18	1,169.40	1,087.50	1,152.96	17.66	1.56
S50Z18	1,170.00	1,088.00	1,159.50	22.50	1.98
S50H19	1,166.60	1,086.00	1,157.00	23.00	2.03
S50M19	1,162.00	1,081.00	1,153.20	25.80	2.29

\*\*\* Change : เปลี่ยนเทียบกับราคาปิดและราคา Settlement price ของ SET50 และ SET50 Index Futures ของเดือนก่อนหน้า

**Trading Statistics**

ตลาดสัญญาซื้อขายล่วงหน้ามีปริมาณการซื้อขายในเดือนกันยายน รวมทั้งสิ้น 10,036,797 สัญญา โดยปริมาณการซื้อขายส่วนใหญ่เป็นของ Single Stock Market โดยมีการซื้อขายทั้งสิ้นเท่ากับ 5,526,947 สัญญา หรือคิดเป็น 55.07% ของทั้งตลาด ตามด้วย Equity Index Market โดยมีการซื้อขายทั้งสิ้นเท่ากับ 4,160,375 สัญญา, Metal Market มีการซื้อขาย 274,619 สัญญา, Currency Market มีการซื้อขาย 67,782 สัญญา, Agriculture Market มีการซื้อขาย 4,071 สัญญา และ GOLD-D Market มีการซื้อขาย 3,003 สัญญา ตามลำดับ

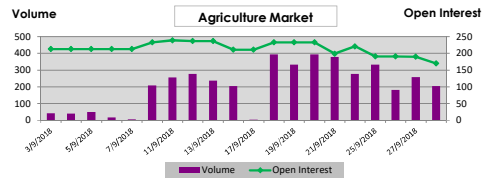
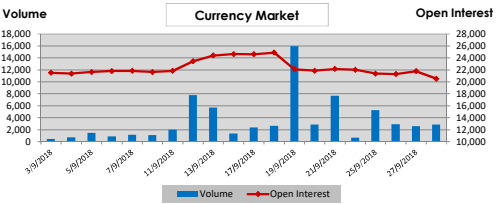
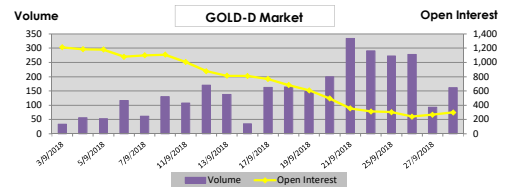
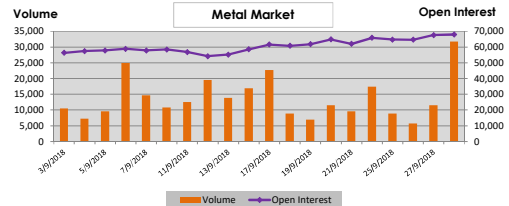
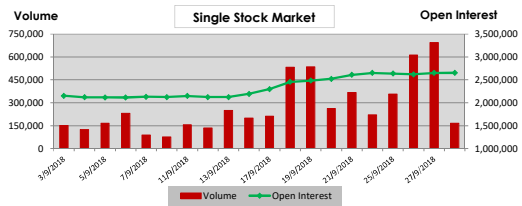
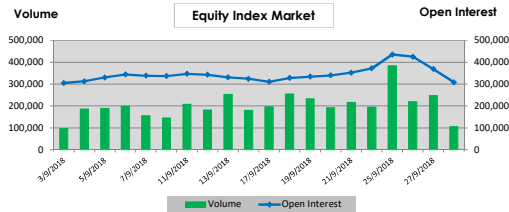
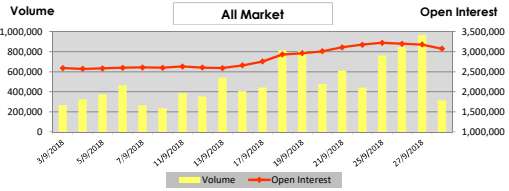
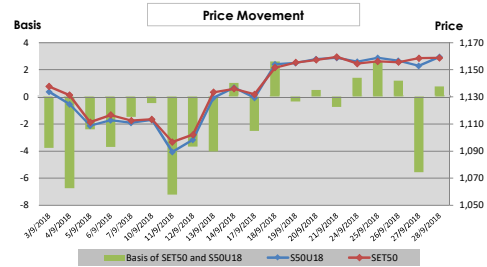
ทั้งนี้ ปริมาณการซื้อขายเฉลี่ยต่อวันในเดือนกันยายน เท่ากับ 501,840 สัญญา เพิ่มขึ้น 168,600 สัญญา หรือเท่ากับ +50.59% เมื่อเทียบกับเดือนก่อนหน้า

	Volume (Contracts)		Open Interest
	Average	Total	
<b>Equity Index Market</b>	<b>208,019</b>	<b>4,160,375</b>	<b>331,372</b>
SET50 Futures	201,899	4,037,980	308,406
SET50 Options	6,120	122,395	22,966
- Call	3,076	61,525	10,931
- Put	3,044	60,870	12,035
<b>Single Stock Market</b>	<b>276,347</b>	<b>5,526,947</b>	<b>2,652,501</b>
<b>Metal Market</b>	<b>13,731</b>	<b>274,619</b>	<b>67,972</b>
- 10 Baht Gold Futures	13,265	265,300	63,732
- 50 Baht Gold Futures	466	9,319	4,240
<b>GOLD-D Market</b>	<b>150</b>	<b>3,003</b>	<b>299</b>
<b>Currency Market</b>	<b>3,389</b>	<b>67,782</b>	<b>20,526</b>
<b>Agriculture Market</b>	<b>204</b>	<b>4,071</b>	<b>170</b>
<b>Total All Market</b>	<b>501,840</b>	<b>10,036,797</b>	<b>3,072,840</b>

**Series Comparison**

สัญญาที่มีการซื้อขายมากที่สุดในเดือนนี้ สำหรับ SET50 Index Futures ได้แก่ S50U18 ขณะที่ SET50 Index Options ที่มีการซื้อขายสูงสุดได้แก่ S50U18C1125 โดยมีอัตรา Put/Call ratio อยู่ที่ประมาณ 0.99 เท่า สำหรับ Single Stock Futures, Metal Futures, GOLD-D, Currency Futures และ Agriculture Futures สัญญาที่มีการซื้อขายสูงสุดได้แก่ BLANDZ18, GF10V18, GDZ18, USDZ18 และ RSS3DF19 ตามลำดับ

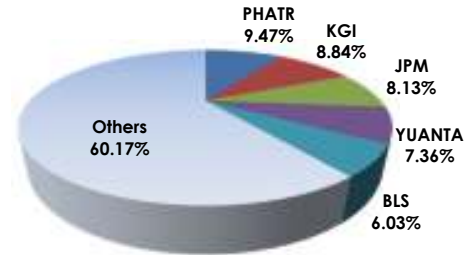
	Volume		Open Interest	
	Contracts	%	Contracts	%
<b>SET50 Index Futures (Most Active)</b>				
S50U18	2,764,763	68.47	-	-
S50Z18	1,183,005	29.30	287,908	93.35
S50H19	63,994	1.58	11,068	3.59
<b>Total SET50 Index Futures</b>	<b>4,037,980</b>	<b>100.00</b>	<b>308,406</b>	<b>100.00</b>
<b>Single Stock Futures (Most Active)</b>				
BLANDZ18	553,387	10.01	523,473	19.74
TRUEZ18	303,160	5.49	56,282	2.12
BLANDU18	268,576	4.86	-	-
<b>Total Single Stock Futures</b>	<b>5,526,947</b>	<b>100.00</b>	<b>2,652,501</b>	<b>100.00</b>
<b>SET50 Index Options (Most Active)</b>				
S50U18C1125	9,076	7.42	-	-
S50U18P1100	8,629	7.05	-	-
S50U18P1150	7,842	6.41	-	-
<b>Total SET50 Index Options</b>	<b>122,395</b>	<b>100.00</b>	<b>22,966</b>	<b>100.00</b>
<b>Metal Futures (Most Active)</b>				
GF10V18	166,333	60.57	33,958	49.96
GF10Z18	78,529	28.60	23,568	34.67
GF10G19	20,438	7.44	6,206	9.13
<b>Total Metal Futures</b>	<b>274,619</b>	<b>100.00</b>	<b>67,972</b>	<b>100.00</b>
<b>GOLD-D (Most Active)</b>				
GDZ18	1,506	50.15	299	100.00
GDU18	1,497	49.85	-	-
<b>Total GOLD-D</b>	<b>3,003</b>	<b>100.00</b>	<b>299</b>	<b>100.00</b>
<b>Currency Futures (Most Active)</b>				
USDZ18	34,228	50.50	20,012	97.50
USDU18	32,584	48.07	-	-
USDH19	841	1.24	377	1.84
<b>Total Currency Futures</b>	<b>67,782</b>	<b>100.00</b>	<b>20,526</b>	<b>100.00</b>
<b>Agriculture Futures (Most Active)</b>				
RSS3DF19	946	23.24	36	21.18
RSS3DZ18	862	21.17	56	32.94
<b>Total Agriculture Futures</b>	<b>4,071</b>	<b>100.00</b>	<b>170</b>	<b>100.00</b>
<b>All Market</b>	<b>10,036,797</b>	<b>100.00</b>	<b>3,072,840</b>	<b>100.00</b>



## Broker Rank

บล.ภัทร มีสัดส่วนการซื้อขายสูงสุด ตามด้วย บล.เคจีไอ บล.เจพีมอร์ แกน บล.หยวนต้า และบล.บัวหลวง ตามลำดับ โดยสมาชิกที่มีการซื้อขายสูงสุด 5 อันดับแรกมีการซื้อขายรวมกัน คิดเป็น 39.83% ของตลาด

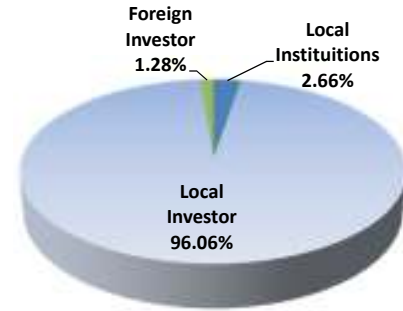
Top 10 Active Brokers			
Rank	Broker	Volume	%
1	PHATR	1,901,427	9.47
2	KGI	1,773,994	8.84
3	JPM	1,631,229	8.13
4	YUANTA	1,477,289	7.36
5	BLS	1,210,382	6.03
6	KTBST	1,134,421	5.65
7	AWS	1,061,117	5.29
8	CGS	951,648	4.74
9	KS	895,665	4.46
10	PST	853,076	4.25



## No. of Account Opened

ผู้ลงทุนในประเทศมีสัดส่วนของจำนวนการเปิดบัญชีซื้อขายสูงสุด คิดเป็น 96.06% ตามด้วยผู้ลงทุนสถาบันในประเทศ และผู้ลงทุนต่างประเทศ คิดเป็น 2.66% และ 1.28% ตามลำดับ

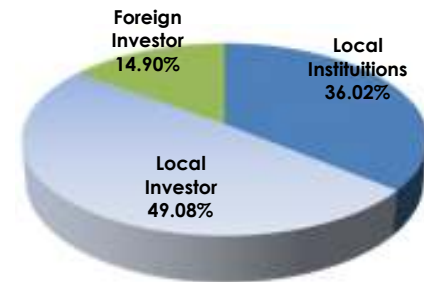
	Sep-18	Aug-18	Change
Local Institutions	4,206	4,178	28
Local Investor	152,274	150,600	1,674
Foreign Investor	2,034	2,032	2
<b>Total</b>	<b>158,514</b>	<b>156,810</b>	<b>1,704</b>



## Investor Type

ผู้ลงทุนในประเทศมีสัดส่วนการซื้อขายสูงสุด คิดเป็น 49.08% ตามด้วยผู้ลงทุนสถาบันในประเทศ คิดเป็น 36.02% และผู้ลงทุนต่างประเทศ คิดเป็น 14.90%

	Volume		
	Buy	Sell	Total
Local Institutions	3,456,988	3,773,744	7,230,732
Local Investor	5,206,671	4,645,237	9,851,908
Foreign Investor	1,373,138	1,617,816	2,990,954



## Trading Channel

ผู้ลงทุนในประเทศ มีสัดส่วนการซื้อขายผ่านระบบอินเทอร์เน็ต คิดเป็น 22.10%