

Price Movement

ดัชนี SET50 เคลื่อนไหวผันผวนในทิศทางลง เช่นเดียวกับตลาดหุ้นต่างประเทศ เนื่องจากปัจจัยจากต่างประเทศ อาทิ ปัญหาการเมืองฮ่องกง, ECB และ FED ลดอัตราดอกเบี้ย และสงครามการค้าระหว่างจีนและสหรัฐฯ อีกทั้งราคาน้ำมันผันผวน จากการโจมตีโรงกลั่นน้ำมันในซาอุดี และปริมาณสต็อกน้ำมันดิบของสหรัฐฯ ขณะที่ปัจจัยภายในประเทศ ได้แก่ กนง.มีมติคงอัตราดอกเบี้ย และตัวเลขส่งออกเดือน ส.ค. หดตัว

SET50 ปรับตัวลดลงจากเดือนก่อน 6.16 จุด หรือ -0.56% ขณะที่ S50U19 (Active series) ปรับตัวเพิ่มขึ้น 7.64 จุด หรือ +0.70%

	High	Low	Settlement Price	Change (points)	Change %
SET50	1,115.39	1,078.65	1,090.31	-6.16	-0.56
S50U19	1,115.70	1,075.50	1,096.94	7.64	0.70
S50Z19	1,114.40	1,075.40	1,084.80	-4.10	-0.38
S50H20	1,110.80	1,074.00	1,081.80	-3.60	-0.33
S50M20	1,106.60	1,070.00	1,078.10	-4.00	-0.37

*** Change : เปลี่ยนเทียบกับราคาปิดและราคา Settlement price ของ SET50 และ SET50 Index Futures ของเดือนก่อนหน้า

Trading Statistics

ตลาดสัญญาซื้อขายล่วงหน้ามีปริมาณการซื้อขายในเดือนกันยายน รวมทั้งสิ้น 10,390,775 สัญญา โดยปริมาณการซื้อขายส่วนใหญ่เป็นของ Single Stock Market โดยมีการซื้อขายทั้งสิ้นเท่ากับ 5,299,707 สัญญา หรือคิดเป็น 51.00% ของทั้งตลาด ตามด้วย Equity Index Market โดยมีการซื้อขายทั้งสิ้นเท่ากับ 4,130,122 สัญญา, Metal Market มีการซื้อขาย 887,274 สัญญา, Currency Market มีการซื้อขาย 64,915 สัญญา, Agriculture Market มีการซื้อขาย 5,016 สัญญา และ GOLD-D Market มีการซื้อขาย 3,741 สัญญา ตามลำดับ

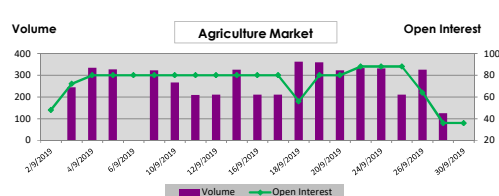
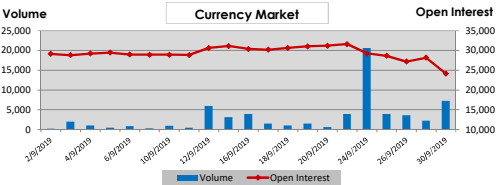
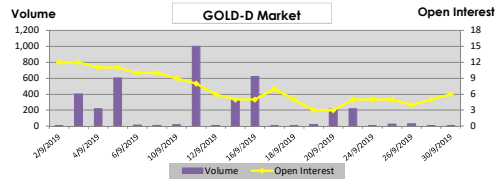
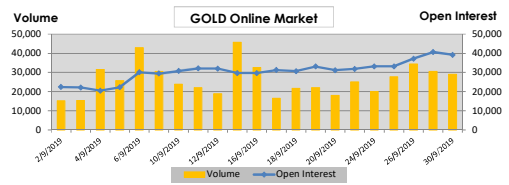
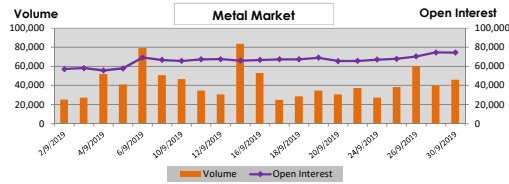
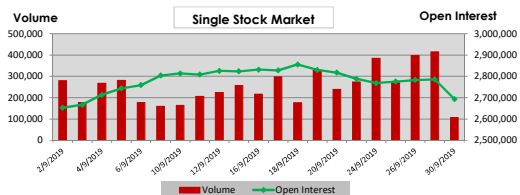
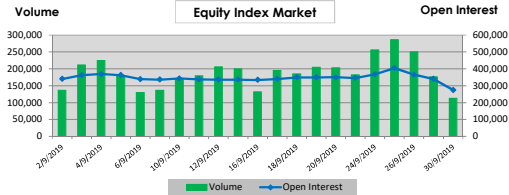
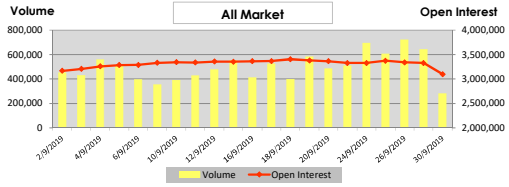
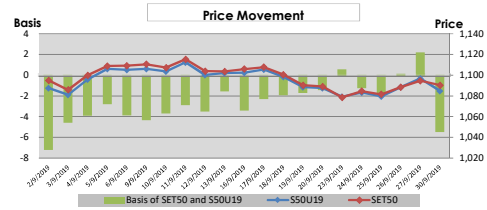
ทั้งนี้ ปริมาณการซื้อขายเฉลี่ยต่อวันในเดือนกันยายน เท่ากับ 494,799 สัญญา ลดลง 9,737 สัญญา หรือเท่ากับ -1.93% เมื่อเทียบกับเดือนก่อนหน้า

	Volume (Contracts)		Open Interest
	Average	Total	
Equity Index Market	196,673	4,130,122	306,572
SET50 Futures	188,324	3,954,798	274,492
SET50 Options	8,349	175,324	32,080
- Call	4,460	93,658	14,453
- Put	3,889	81,666	17,627
Single Stock Market	252,367	5,299,707	2,693,709
Metal Market	42,251	887,274	74,456
- 10 Baht Gold Futures	15,637	328,383	33,145
- 50 Baht Gold Futures	449	9,437	2,094
- Gold Online Futures	26,165	549,454	39,217
GOLD-D Market	178	3,741	6
Currency Market	3,091	64,915	24,106
Agriculture Market	239	5,016	36
Total All Market	494,799	10,390,775	3,098,885

Series Comparison

สัญญาที่มีการซื้อขายมากที่สุดในเดือนนี้ สำหรับ SET50 Index Futures ได้แก่ S50U19 ขณะที่ SET50 Index Options ที่มีการซื้อขายสูงสุดได้แก่ S50U19C1100 โดยมีอัตรา Put/Call ratio อยู่ที่ประมาณ 0.87 เท่า สำหรับ Single Stock Futures, Metal Futures, GOLD-D, Currency Futures และ Agriculture Futures สัญญาที่มีการซื้อขายสูงสุดได้แก่ JASU19, GOU19, GDU19, USDZ19 และ RSS3DG20 ตามลำดับ

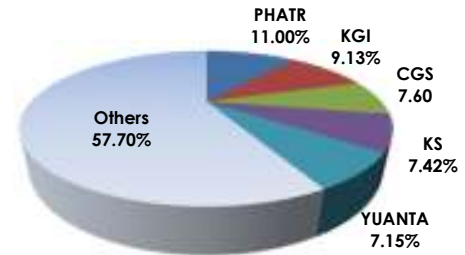
	Volume		Open Interest	
	Contracts	%	Contracts	%
SET50 Index Futures (Most Active)				
S50U19	2,704,789	68.39	-	-
S50Z19	1,152,906	29.15	247,024	89.99
S50H20	79,000	2.00	20,474	7.46
Total SET50 Index Futures	3,954,798	100.00	274,492	100.00
Single Stock Futures (Most Active)				
JASU19	351,733	6.64	-	-
SIRIH20	303,806	5.73	338,933	12.58
SIRIU19	297,188	5.61	-	-
Total Single Stock Futures	5,299,707	100.00	2,693,709	100.00
SET50 Index Options (Most Active)				
S50U19C1100	20,806	11.87	-	-
S50U19P1075	19,438	11.09	-	-
S50U19C1125	18,950	10.81	-	-
Total SET50 Index Options	175,324	100.00	32,080	100.00
Metal Futures (Most Active)				
GOU19	307,053	34.61	-	-
GOZ19	242,401	27.32	39,217	52.67
GF10V19	200,782	22.63	13,381	17.97
Total Metal Futures	887,274	100.00	74,456	100.00
GOLD-D (Most Active)				
GDU19	1,975	52.79	-	-
Total GOLD-D	3,741	100.00	6	100.00
Currency Futures (Most Active)				
USDZ19	31,003	47.76	19,516	80.96
USDU19	28,194	43.43	-	-
USDH20	5,454	8.40	4,436	18.40
Total Currency Futures	64,915	100.00	24,106	100.00
Agriculture Futures (Most Active)				
RSS3DG20	1,076	21.45	-	-
RSS3DF20	1,062	21.17	-	-
RSS3DZ19	768	15.31	4	11.11
Total Agriculture Futures	5,016	100.00	36	100.00
All Market	10,390,775	100.00	3,098,885	100.00



Broker Rank

บล.ภัทร มีสัดส่วนการซื้อขายสูงสุด ตามด้วย บล.เคจีไอ
 บล.คันทรีกรุป บล.กลีกรไทย และบล.หยวนต้า ตามลำดับ
 โดยสมาชิกที่มีการซื้อขายสูงสุด 5 อันดับแรกมีการซื้อขายรวมกัน คิด
 เป็น 42.30% ของตลาด

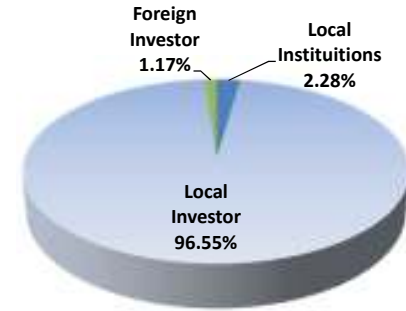
Top 10 Active Brokers			
Rank	Broker	Volume	%
1	PHATR	2,286,572	11.00
2	KGI	1,898,366	9.13
3	CGS	1,579,696	7.60
4	KS	1,541,964	7.42
5	YUANTA	1,485,488	7.15
6	JPM	1,389,306	6.69
7	BLS	1,188,808	5.72
8	PST	820,086	3.95
9	KTBST	809,901	3.90
10	MBKET	722,224	3.48



No. of Account Opened

ผู้ลงทุนในประเทศมีสัดส่วนของจำนวนการเปิดบัญชีซื้อขายสูงสุด คิด
 เป็น 96.55% ตามด้วยผู้ลงทุนสถาบันในประเทศ และผู้ลงทุน
 ต่างประเทศ คิดเป็น 2.28% และ 1.17% ตามลำดับ

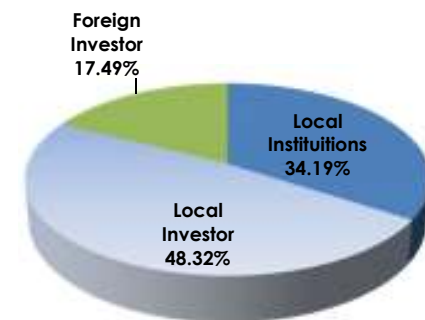
	Sep-19	Aug-19	Change
Local Institutions	4,156	4,150	6
Local Investor	175,712	173,255	2,457
Foreign Investor	2,123	2,123	0
Total	181,991	179,528	2,463



Investor Type

ผู้ลงทุนในประเทศมีสัดส่วนการซื้อขายสูงสุด คิดเป็น 48.32% ตาม
 ด้วยผู้ลงทุนสถาบันในประเทศ คิดเป็น 34.19% และผู้ลงทุน
 ต่างประเทศ คิดเป็น 17.49%

	Volume		
	Buy	Sell	Total
Local Institutions	3,504,562	3,600,228	7,104,790
Local Investor	5,058,455	4,983,728	10,042,183
Foreign Investor	1,827,758	1,806,819	3,634,577



Trading Channel

ผู้ลงทุนในประเทศ มีสัดส่วนการซื้อขายผ่านระบบอินเทอร์เน็ต คิดเป็น
 23.84%