

**Price Movement**

ดัชนี SET50 เคลื่อนไหวผันผวนในทิศทางลบ เช่นเดียวกับตลาดหุ้นต่างประเทศ โดยมีปัจจัยหลักจากต่างประเทศ ได้แก่ อัตราผลตอบแทนพันธบัตรสหรัฐฯ อายุ 10 ปีเพิ่มขึ้น, FED ส่งสัญญาณลดวงเงินมาตรการ QE อีกทั้งความกังวลปัญหาหนี้เสียของบริษัทโซนี่ เอลเวอรแกรนด์ แม้ว่าราคามัน WTI ปรับตัวเพิ่มขึ้น ขณะที่ปัจจัยภายในประเทศ ได้แก่ จำนวนผู้ติดเชื้อ COVID-19 ในประเทศมีแนวโน้มลดลง, กบข. มีมติคงอัตราดอกเบี้ย และปัญหาน้ำมัน

SET50 ปรับตัวลดลงจากเดือนก่อน 27.78 จุด หรือ -2.80% ขณะที่ S50U21 (Active series) ปรับตัวลดลง 14.53 จุด หรือ -1.48%

	High	Low	Settlement Price	Change (points)	Change %
SET50	1,000.64	960.58	964.35	-27.78	-2.80
S50U21	1,004.90	952.40	970.27	-14.53	-1.48
S50Z21	1,002.60	952.30	962.20	-20.50	-2.09
S50H22	998.60	949.10	958.70	-20.20	-2.06
S50V21	1,001.90	953.20	962.30	-21.10	-2.15

\*\*\* Change : เปลี่ยนเทียบกับราคาปิดและราคา Settlement price ของ SET50 และ SET50 Index Futures ของเดือนก่อนหน้า

**Trading Statistics**

ตลาดสัญญาซื้อขายล่วงหน้ามีปริมาณการซื้อขายในเดือนกันยายน รวมทั้งสิ้น 14,263,682 สัญญา โดยปริมาณการซื้อขายส่วนใหญ่เป็นของ Single Stock Market โดยมีการซื้อขายทั้งสิ้นเท่ากับ 7,696,661 สัญญา หรือคิดเป็น 53.96% ของทั้งหมด ตามด้วย Equity Index Market โดยมีการซื้อขายทั้งสิ้นเท่ากับ 5,132,906 สัญญา, Metal Market มีการซื้อขาย 1,052,666 สัญญา, Currency Market มีการซื้อขาย 380,260 สัญญา, Agriculture Market มีการซื้อขาย 767 สัญญา และ GOLD-D Market มีการซื้อขาย 422 สัญญา ตามลำดับ

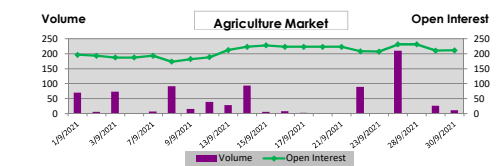
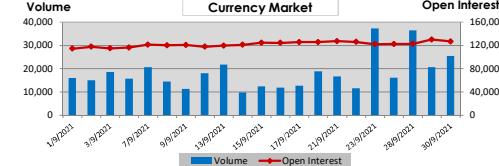
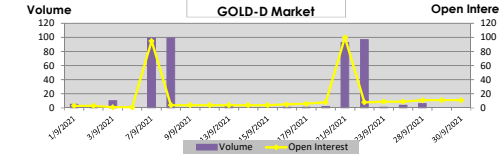
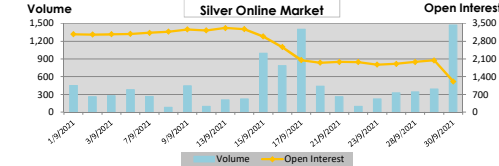
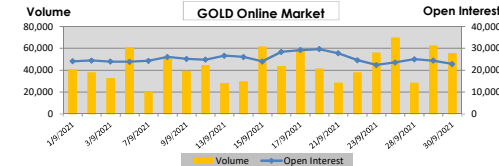
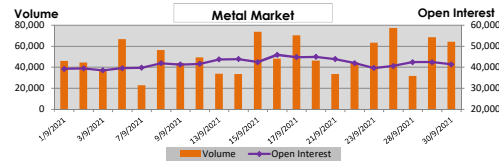
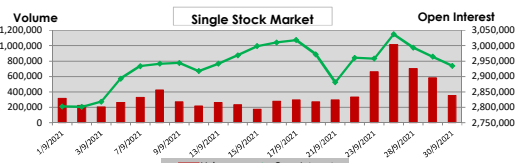
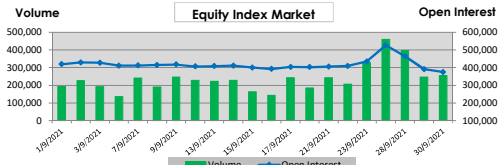
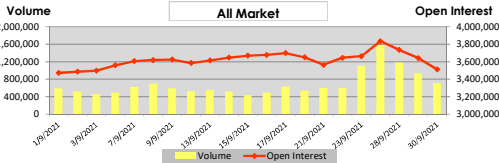
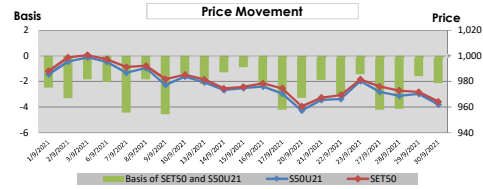
ทั้งนี้ ปริมาณการซื้อขายเฉลี่ยต่อวันในเดือนกันยายน เท่ากับ 679,223 สัญญา เพิ่มขึ้น 206,071 สัญญา หรือเท่ากับ +43.55% เมื่อเทียบกับเดือนก่อนหน้า

	Volume (Contracts)		Open Interest
	Average	Total	
<b>Equity Index Market</b>	<b>244,424</b>	<b>5,132,906</b>	<b>407,865</b>
SET50 Futures	236,914	4,975,188	375,271
SET50 Options	7,510	157,718	32,594
- Call	3,656	76,777	13,592
- Put	3,854	80,941	19,002
<b>Single Stock Market</b>	<b>366,508</b>	<b>7,696,661</b>	<b>2,934,754</b>
<b>Metal Market</b>	<b>50,127</b>	<b>1,052,666</b>	<b>41,412</b>
- 10 Baht Gold Futures	5,684	119,369	16,890
- 30 Baht Gold Futures	102	2,142	445
- Gold Online Futures	43,892	921,722	22,874
- Silver Online Futures	449	9,433	1,213
<b>GOLD-D Market</b>	<b>20</b>	<b>422</b>	<b>11</b>
<b>Currency Market</b>	<b>18,108</b>	<b>380,260</b>	<b>126,651</b>
<b>Agriculture Market</b>	<b>36</b>	<b>767</b>	<b>211</b>
<b>Total All Market</b>	<b>679,223</b>	<b>14,263,682</b>	<b>3,510,904</b>

**Series Comparison**

สัญญาที่มีการซื้อขายมากที่สุดในเดือนนี้ สำหรับ SET50 Index Futures ได้แก่ S50U21 ขณะที่ SET50 Index Options ที่มีการซื้อขายสูงสุดได้แก่ S50U21P975 โดยมีอัตรา Put/Call ratio อยู่ที่ประมาณ 1.31 เท่า สำหรับ Single Stock Futures, Metal Futures, GOLD-D, Currency Futures และ Agriculture Futures สัญญาที่มีการซื้อขายสูงสุดได้แก่ TRUEZ21, GOZ21, GDU21, USD21 และ JRF22 ตามลำดับ

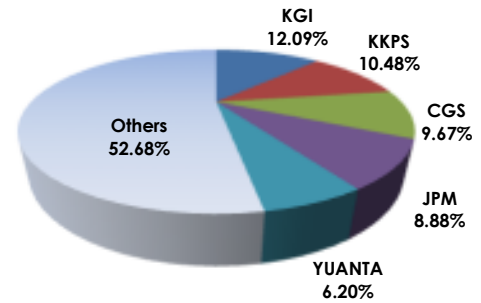
	Volume		Open Interest	
	Contracts	%	Contracts	%
<b>SET50 Index Futures (Most Active)</b>				
S50U21	3,261,607	65.56	-	-
S50Z21	1,510,450	30.36	333,284	88.81
S50H22	149,464	3.00	28,397	7.57
<b>Total SET50 Index Futures</b>	<b>4,975,188</b>	<b>100.00</b>	<b>375,271</b>	<b>100.00</b>
<b>Single Stock Futures (Most Active)</b>				
TRUEZ21	600,482	7.80	88,962	3.03
TBZ21	393,981	5.12	228,048	7.77
GUNKUL21	361,683	4.70	192,108	6.55
<b>Total Single Stock Futures</b>	<b>7,696,661</b>	<b>100.00</b>	<b>2,934,754</b>	<b>100.00</b>
<b>SET50 Index Options (Most Active)</b>				
S50U21P975	18,563	11.77	-	-
S50U21C975	17,773	11.27	-	-
S50U21C1000	16,419	10.41	-	-
<b>Total SET50 Index Options</b>	<b>157,718</b>	<b>100.00</b>	<b>32,594</b>	<b>100.00</b>
<b>Metal Futures (Most Active)</b>				
GOZ21	486,738	46.24	21,933	52.96
GOU21	431,590	41.00	-	-
GFI0V21	60,859	5.78	5,619	13.57
<b>Total Metal Futures</b>	<b>1,052,666</b>	<b>100.00</b>	<b>41,412</b>	<b>100.00</b>
<b>GOLD-D (Most Active)</b>				
GDU21	395	93.60	-	-
<b>Total GOLD-D</b>	<b>422</b>	<b>100.00</b>	<b>11</b>	<b>100.00</b>
<b>Currency Futures (Most Active)</b>				
USDZ21	243,139	63.94	121,760	96.14
USDU21	129,142	33.96	-	-
USDH22	5,834	1.53	4,415	3.49
<b>Total Currency Futures</b>	<b>380,260</b>	<b>100.00</b>	<b>126,651</b>	<b>100.00</b>
<b>Agriculture Futures (Most Active)</b>				
JRF22	493	64.28	56	26.54
JRF21	131	17.08	24	11.37
JRFH22	93	12.13	12	5.69
<b>Total Agriculture Futures</b>	<b>767</b>	<b>100.00</b>	<b>211</b>	<b>100.00</b>
<b>All Market</b>	<b>14,263,682</b>	<b>100.00</b>	<b>3,510,904</b>	<b>100.00</b>



## Broker Rank

บล.เคจีไอ มีสัดส่วนการซื้อขายสูงสุด ตามด้วย บล.เกียรตินาคินภัทร บล.คันทรีกรุป บล.เจพีมอร์แกน และ บล.หยวนต้า ตามลำดับ โดยสมาชิกที่มีการซื้อขายสูงสุด 5 อันดับแรกมีการซื้อขายรวมกัน คิดเป็น 47.32% ของตลาด

Top 10 Active Brokers			
Rank	Broker	Volume	%
1	KGI	3,449,633	12.09
2	KKPS	2,989,410	10.48
3	CGS	2,759,930	9.67
4	JPM	2,532,979	8.88
5	YUANTA	1,767,374	6.20
6	BLS	1,377,975	4.82
7	KTBST	1,267,206	4.44
8	MBKET	1,214,313	4.26
9	FSS	1,132,582	3.97
10	KS	1,049,711	3.68



## No. of Account Opened

ผู้ลงทุนในประเทศมีสัดส่วนของจำนวนการเปิดบัญชีซื้อขายสูงสุด คิดเป็น 97.34% ตามด้วยผู้ลงทุนสถาบันในประเทศ และผู้ลงทุนต่างประเทศ คิดเป็น 1.75% และ 0.91% ตามลำดับ

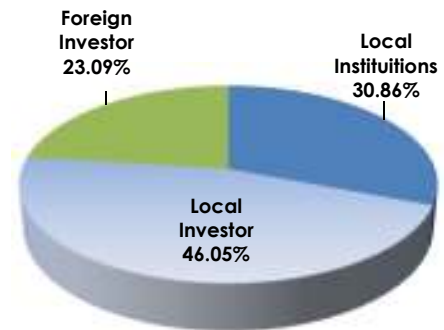
	Sep-21	Aug-21	Change
Local Institutions	4,611	4,613	-2
Local Investor	256,381	253,433	2,948
Foreign Investor	2,400	2,390	10
<b>Total</b>	<b>263,392</b>	<b>260,436</b>	<b>2,956</b>



## Investor Type

ผู้ลงทุนในประเทศมีสัดส่วนการซื้อขายสูงสุด คิดเป็น 46.05% ตามด้วยผู้ลงทุนสถาบันในประเทศ คิดเป็น 30.86% และผู้ลงทุนต่างประเทศ คิดเป็น 23.09%

	Volume		
	Buy	Sell	Total
Local Institutions	4,362,068	4,440,753	8,802,821
Local Investor	6,662,566	6,473,584	13,136,150
Foreign Investor	3,239,048	3,349,345	6,588,393



## Trading Channel

ผู้ลงทุนในประเทศ มีสัดส่วนการซื้อขายผ่านระบบอินเทอร์เน็ต คิดเป็น 20.06%