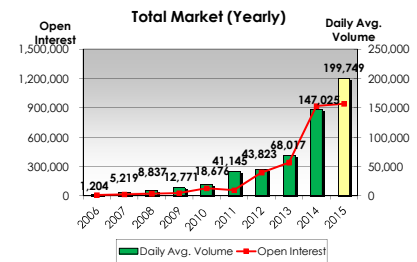
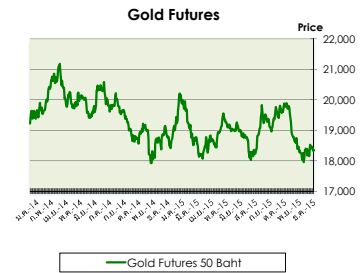
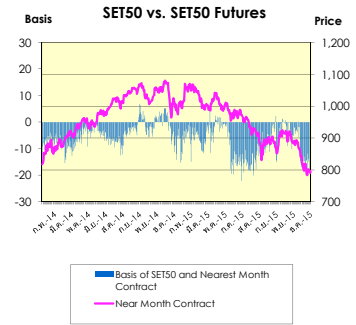


Market Overview

ดัชนีตลาดหลักทรัพย์เคลื่อนไหวค่อนข้างผันผวนตลอดปี 2558 เป็นไปในทิศทางเดียวกับตลาดหุ้นต่างประเทศ โดยปัจจัยภายนอกประเทศ อาทิเช่น กองทุนการเงินระหว่างประเทศ (ไอเอ็มเอฟ) ได้ปรับลดคาดการณ์การขยายตัวของเศรษฐกิจทั่วโลก, ธนาคารกลางยุโรป (ECB) ตัดสินใจที่จะใช้มาตรการผ่อนคลายเชิงปริมาณ (QE) เพื่อพลิกฟื้นเศรษฐกิจที่อ่อนแอของภูมิภาค, การร่วงลงของตลาดหุ้นจีน เนื่องจากความวิตกกังวลเกี่ยวกับการชะลอตัวของเศรษฐกิจในประเทศ, และราคาน้ำมันดิบปรับตัวลดลงอย่างต่อเนื่อง และธนาคารกลางสหรัฐ (เฟด) ได้ส่งสัญญาณชัดเจนถึงแนวโน้มการปรับขึ้นดอกเบี้ยภายในปีนี้ ในขณะที่ปัจจัยภายในประเทศ อาทิเช่น สภาพัฒน์ปรับประมาณการตัวเลข GDP ในปีนี้ลงเหลือร้อยละ 3-4 และคณะกรรมการนโยบายการเงิน (กนง.) มีมติปรับลดอัตราดอกเบี้ยนโยบายลงถึง 2 ครั้ง คือ ในวันที่ 11 มี.ค.58 และวันที่ 29 เม.ย. 58 ทำให้อัตราดอกเบี้ยนโยบายอยู่ที่ 1.50% ขณะที่ในช่วงไตรมาส 4 ได้มีมาตรการกระตุ้นเศรษฐกิจของทีเอ็มเศรษฐกิจชุดใหม่ ส่งทั้งผลบวกและผลลบต่อบรรยากาศการลงทุนในตลาดหุ้นไทย

การเคลื่อนไหวของราคา SET50 Index Futures ในปี 2558 ปรับตัวลดลง 187.46 จุด หรือคิดเป็น -18.73% เมื่อเทียบกับสิ้นปี 2557 ขณะที่ SET50 Index ปรับตัวลดลง 194.50 จุด หรือคิดเป็น -19.66% โดยมีค่าสหสัมพันธ์ (Correlation) สูงถึง 0.99 และมีค่าเบสิส ระหว่าง SET50 Index Futures และ SET50 Index เคลื่อนไหวอยู่ระหว่าง -22.23 จุด ถึง +4.84 จุด

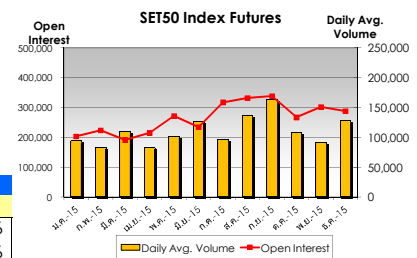
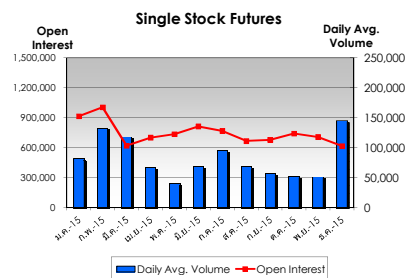
การเคลื่อนไหวของราคาทองคำ ในปี 2558 ราคาทองคำเคลื่อนไหวค่อนข้างผันผวน โดยทยอยปรับตัวลดลงตั้งแต่ช่วงต้นปี ซึ่งปัจจัยหลักมาจากค่าเงินดอลลาร์ที่แข็งค่าขึ้นเป็นผลมาจากกระแสคาดการณ์ที่ว่าธนาคารกลางสหรัฐ (เฟด) อาจจะปรับขึ้นอัตราดอกเบี้ยในเวลาทีรวดเร็วกว่าที่คาดการณ์ไว้ โดยราคาทองคำแท่งในประเทศสูงสุดที่ราคา 20,100 บาทต่อทองคำ 1 บาท ในวันที่ 21 มกราคม 2558 และต่ำสุดที่ราคา 17,950 บาท ในวันที่ 3 ธันวาคม 2558



Trading Summary

ตลาดสัญญาซื้อขายล่วงหน้ามีปริมาณการซื้อขายในปี 2558 รวมทั้งสิ้น 48,538,899 สัญญา ซึ่งมีปริมาณการซื้อขายเฉลี่ยต่อวันเท่ากับ 199,749 สัญญา เพิ่มขึ้นจากปีก่อนร้อยละ 35.86 เมื่อเทียบกับปริมาณการซื้อขายเฉลี่ยต่อวันในปี 2557 และมีจำนวนสถานะคงค้างทั้งสิ้น 941,492 สัญญา เพิ่มขึ้นจากปีก่อนร้อยละ 2.54

ปริมาณการซื้อขายรวมสูงที่สุดจำนวน 528,368 สัญญา ในวันที่ 29 กรกฎาคม 2558 และปริมาณการซื้อขายต่ำที่สุดจำนวน 90,629 สัญญา ในวันที่ 22 ตุลาคม 2558



	2015		2014		%Change
	Average	Total	Average	Total	
TFEX	199,749	48,538,899	147,025	36,021,150	35.86%
Index Market	111,405	27,071,526	59,234	14,512,429	88.08%
Metal Market	6,015	1,461,536	6,293	1,541,704	-4.42%
Single Stock Market	81,103	19,708,113	80,100	19,624,561	1.25%
Brent Crude Oil Market	107	25,970	133	32,530	-19.51%
Currency Market	1,118	271,754	1,265	309,926	-11.59%

All Market	2015	2014	2013	2012	2011	2010
Daily avg. volume	199,749	147,025	68,017	43,823	41,145	18,676
Total volume	48,538,899	36,021,150	16,664,126	10,457,927	10,027,116	4,519,436
Open Interest	941,492	918,187	340,778	238,981	56,452	77,955

Disclaimer: This document provides general information only. It should not be considered as an investment advice. Although every attempt has been made to ensure the accuracy of the information, TFEX and its affiliates assume no responsibility for any error or omissions, including any damage loss or claim arising from reliance on the information.

Broker Rank

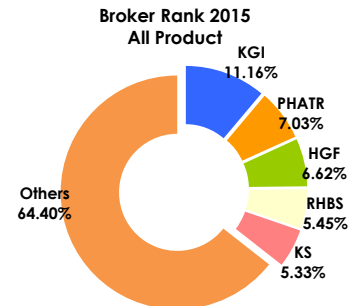
บล.เคจีไอ มีสัดส่วนการซื้อขายสูงสุดในปี 2558 คิดเป็น 11.16% ตามด้วย บล.ภัทร บ.ฮั่วเซ่งเฮง โกลด์ ฟิวเจอร์ส บล.อาร์เอชบี และบล.กสิกรไทย ตามลำดับ โดยสมาชิกทั้ง 3 รายยังคงเป็นรายเดิมกับปีก่อนหน้า ในขณะที่ บ.ฮั่วเซ่งเฮง โกลด์ ฟิวเจอร์ส เพิ่มเข้ามาเป็นลำดับที่ 3 และบล.อาร์เอชบี เพิ่มเข้ามาเป็นลำดับที่ 4

Top 10 Active Brokers

Rank	2015				2014			
	TFEX*	%	SET**	%	TFEX*	%	SET**	%
1	KGI	11.16	MBKET	8.48	KGI	12.34	MBKET	10.44
2	PHATR	7.03	CIMBS	6.07	PHATR	10.17	KSMACQ	6.26
3	HGF	6.62	FSS	5.65	KTZ	5.93	CIMBS	5.64
4	RHBS	5.45	PHATRA	5.03	KS	5.91	FSS	5.00
5	KS	5.33	BLS	4.94	MBKET	5.68	BLS	4.88
6	MBKET	5.31	KS	4.30	CIMBS	4.33	PHATRA	4.42
7	BLS	5.15	SCBS	4.13	BLS	4.23	TNS	4.36
8	PST	4.21	TNS	4.07	RHBOS	4.00	CS	4.34
9	KTZ	4.09	CS	3.92	PST	3.41	KGI	4.16
10	JPM	3.45	KGI	3.78	SCBS	3.36	ASP	3.91

* TFEX broker rank by volume (% of Contracts)

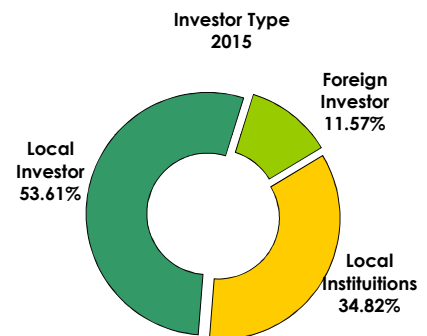
** SET broker rank by value (% of baht)



Investor Type

ปริมาณการซื้อขายในปี 2558 ผู้ลงทุนในประเทศมีสัดส่วนการซื้อขายสูงสุด คิดเป็น 53.61% ผู้ลงทุนสถาบันในประเทศ คิดเป็น 34.82% และผู้ลงทุนต่างประเทศ คิดเป็น 11.57% ตามลำดับ

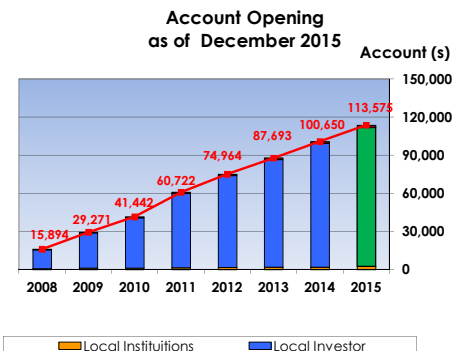
Investor Type	%							
	2015	2014	2013	2012	2011	2010	2009	2008
Local Institutions	34.82	35.62	35.92	38.87	33.55	32.70	28.40	26.38
Local Investor	53.61	56.13	56.03	53.40	60.03	57.21	60.34	56.57
Foreign Investor	11.57	8.25	8.05	7.74	6.42	10.09	11.26	17.05
Total	100.00	100.00	100.00	100.00	100.00	100.00	100.00	100.00



No. of Client Account

จำนวนการเปิดบัญชีซื้อขายสัญญาซื้อขายล่วงหน้าในปี 2558 ผู้ลงทุนในประเทศมีสัดส่วนของจำนวนการเปิดบัญชีซื้อขายสูงสุด คิดเป็น 96.23% ตามด้วยผู้ลงทุนสถาบันในประเทศ คิดเป็น 2.22% และผู้ลงทุนต่างประเทศ คิดเป็น 1.55% ตามลำดับ ทั้งนี้จำนวนบัญชีซื้อขายเพิ่มขึ้นจากปีก่อน 12,925 บัญชี คิดเป็นเพิ่มขึ้น 12.84%

	2015	2014	2013	2012	2011	2010	2009	2008
Local Institutions	2,517	1,975	1,811	1,712	1,487	1,166	990	724
Local Investor	109,295	97,330	84,633	72,133	58,230	39,562	27,812	14,817
Foreign Investor	1,763	1,345	1,249	1,119	1,005	714	469	353
Total	113,575	100,650	87,693	74,964	60,722	41,442	29,271	15,894



Disclaimer: This document provides general information only. It should not be considered as an investment advice. Although every attempt has been made to ensure the accuracy of the information, TFEX and its affiliates assume no responsibility for any error or omissions, including any damage loss or claim arising from reliance on the information.

สรุปภาวะการซื้อขายของตลาดสัญญาซื้อขายล่วงหน้า ปี 2558



ปริมาณและมูลค่าการซื้อขาย Futures & SET50 Index Options

	2015		2014		2013		2012		2011		2010	
	Total	% YoY	Total	% YoY	Total	% YoY	Total	% YoY	Total	% YoY	Total	% YoY
ปริมาณการซื้อขาย : สัญญา												
ปริมาณการซื้อขายรวม												
FUTURES	48,231,768	34%	35,912,295	116%	16,598,717	60%	10,403,870	5%	9,919,123	125%	4,412,119	48%
- SET50 Index Futures	26,764,395	86%	14,403,574	153%	5,688,404	41%	4,034,459	-7%	4,316,437	75%	2,471,302	-2%
- Sector Futures	-	-	-	-	-	-	191	-	-	-	-	-
- Single Stock Futures	19,708,113	0%	19,624,561	133%	8,415,967	288%	2,168,037	37%	1,578,092	63%	969,353	565%
- Metal Futures	1,461,536	-5%	1,541,704	-30%	2,208,505	-40%	3,657,195	-9%	4,020,845	314%	971,423	212%
- 10 Baht Gold	1,328,932	2%	1,303,151	-21%	1,655,381	-36%	2,597,235	20%	2,171,795	1117%	178,463	-
- 50 Baht Gold	132,604	-44%	238,544	-57%	551,887	-47%	1,045,370	-42%	1,817,483	129%	792,960	154%
- Silver	-	-	9	-99%	1,237	-92%	14,590	-54%	31,567	-	-	-
- USD Futures	271,754	-12%	309,926	29%	239,345	-40%	396,138	-	-	-	-	-
- Brent Crude Oil	25,970	-20%	32,530	-30%	46,496	-69%	147,823	4353%	3,320	-	-	-
- Interest Rate Futures	-	-	-	-	-	-	27	-94%	429	946%	41	-
SET50 Index Options	307,131	182%	108,855	66%	65,409	21%	54,057	-50%	107,993	1%	107,317	12%
รวม	48,538,899	35%	36,021,150	116%	16,664,126	59%	10,457,927	4%	10,027,116	122%	4,519,436	47%
ปริมาณการซื้อขายเฉลี่ยต่อวัน												
FUTURES	198,485	35%	146,581	116%	67,750	55%	43,603	7%	40,702	123%	18,233	47%
- SET50 Index Futures	110,142	87%	58,790	153%	23,218	41%	16,467	-7%	17,690	73%	10,212	-2%
- Sector Futures	-	-	-	-	-	-	4	-	-	-	-	-
- Single Stock Futures	81,103	1%	80,100	133%	34,351	288%	8,849	37%	6,468	61%	4,006	568%
- Metal Futures	6,015	-4%	6,293	-30%	9,014	-40%	14,927	-9%	16,479	311%	4,014	187%
- 10 Baht Gold	5,469	3%	5,319	-21%	6,757	-36%	10,601	19%	8,901	419%	1,716	-
- 50 Baht Gold	546	-44%	974	-57%	2,253	-47%	4,267	-43%	7,449	127%	3,277	135%
- Silver	-	-	0	-99%	5	-92%	60	-75%	236	-	-	-
- USD Futures	1,118	-12%	1,265	29%	977	-64%	2,751	-	-	-	-	-
- Brent Crude Oil	107	-20%	133	-30%	190	-69%	603	845%	64	-	-	-
- Interest Rate Futures	-	-	-	-	-	-	0	-94%	2	120%	1	-
SET50 Index Options	1,264	184%	444	66%	267	21%	221	-50%	443	0%	443	13%
รวม	199,749	36%	147,025	116%	68,017	55%	43,823	7%	41,145	120%	18,676	46%
Open Interest : สัญญา												
FUTURES	935,868	2%	914,644	170%	339,138	43%	237,412	328%	55,497	-28%	77,158	176%
- SET50 Index Futures	288,560	62%	177,704	374%	37,496	2%	36,920	65%	22,421	-12%	25,553	35%
- Sector Futures	-	-	-	-	-	-	5	-	-	-	-	-
- Single Stock Futures	615,012	-13%	704,176	149%	282,282	83%	154,366	1523%	9,514	-73%	35,356	960%
- Metal Futures	18,328	-8%	19,819	47%	13,485	-60%	33,312	41%	23,551	45%	16,249	186%
- 10 Baht Gold	16,754	13%	14,790	73%	8,530	-60%	21,326	45%	14,695	149%	5,905	-
- 50 Baht Gold	1,574	-69%	5,029	2%	4,949	-58%	11,803	37%	8,627	-17%	10,344	82%
- Silver	-	-	-	-	6	-97%	183	-20%	229	-	-	-
- USD Futures	13,584	9%	12,496	122%	5,622	-53%	12,065	-	-	-	-	-
- Brent Crude Oil	384	-14%	449	77%	253	-66%	744	8167%	9	-	-	-
- Interest Rate Futures	-	-	-	-	-	-	-	-	2	-	-	-
SET50 Index Options	5,624	59%	3,543	116%	1,640	5%	1,569	64%	955	20%	797	164%
รวม	941,492	3%	918,187	169%	340,778	43%	238,981	323%	56,452	-28%	77,955	176%
จำนวนผู้ลงทุน : บัญชี***												
ผู้ลงทุนทั่วไป	109,295	12%	97,330	15%	84,633	17%	72,133	24%	58,230	47%	39,562	42%
ผู้ลงทุนสถาบัน	2,517	27%	1,975	9%	1,811	6%	1,712	15%	1,487	28%	1,166	18%
ผู้ลงทุนต่างประเทศ	1,763	31%	1,345	8%	1,249	12%	1,119	11%	1,005	41%	714	52%
รวม (จำนวนบัญชี)	113,575	13%	100,650	15%	87,693	17%	74,964	23%	60,722	47%	41,442	42%
สัดส่วนการซื้อขายผ่าน Internet												
% of Total Market	30.81%	11.91%	27.53%	-7.99%	29.92%	-6.32%	31.94%	9.01%	29.30%	17.67%	24.90%	17.51%
ปริมาณการซื้อขายของสมาชิก (Broker Rank) 5 อันดับแรก												
1 KGI (11.16%)		KGI (12.30%)		KGI (11.74%)		GBS (9.94%)		GBS (11.28%)		GBS (13.40%)		
2 PHATR (7.03%)		PHATR (9.93%)		CIMBS (9.67%)		MBKET (6.83%)		PST (8.44%)		PST (9.25%)		
3 HGF (6.62%)		KS (6.43%)		PHATR (9.16%)		PHATR (6.79%)		MBKET (7.40%)		KEST (7.91%)		
4 RHBS (5.45%)		KIZ (5.89%)		MBKET (6.59%)		PST (6.34%)		MTSGF (5.67%)		TNITY (6.10%)		
5 KS (5.33%)		MBKET (5.61%)		KIZ (5.34%)		KGI (5.97%)		KGI (5.42%)		KGI (5.64%)		

Disclaimer: This document provides general information only. It should not be considered as an investment advice. Although every attempt has been made to ensure the accuracy of the information, TFEX and its affiliates assume no responsibility for any error or omissions, including any damage loss or claim arising from reliance on the information.