

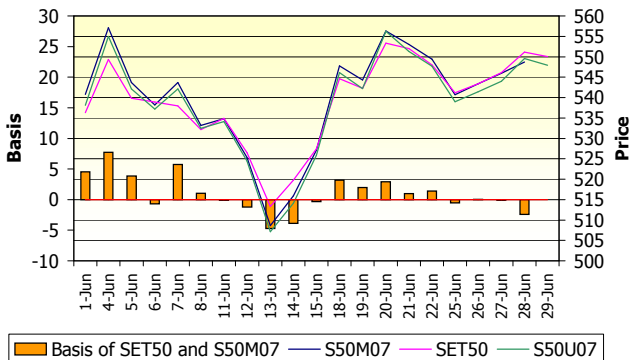
## TFEX Monthly Market Report (June 2007)

### Price Movement

ดัชนี SET50 ยังคงปรับตัวขึ้นต่อเนื่องจากเดือนก่อน แม้มติของคตส.ที่ให้อายัดทรัพย์สินของอดีตนายกรัฐมนตรีจะส่งผลให้สถานการณ์ทางการเมืองเข้าสู่ภาวะตึงเครียดในช่วงกลางเดือน อย่างไรก็ตามแรงซื้อจากนักลงทุนต่างชาติยังสามารถผลักดันให้ดัชนีปรับตัวสูงขึ้นได้อีกครั้ง

	High	Low	Settlement Price	Change
S50M07	559.6	508.0	548.7	25.7
S50U07	557.0	507.0	547.9	26.0
S50Z07	557.0	510.0	548.5	24.6
S50H08	556.0	510.0	546.3	24.3
S50M08	551.0	551.0	548.2	-

SET50 vs Futures

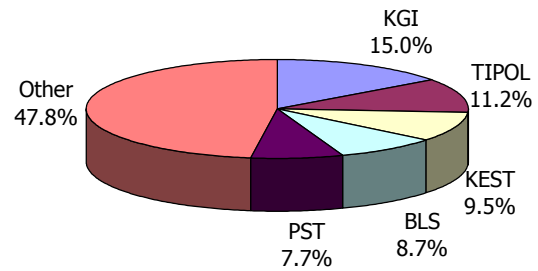


### Series Comparison

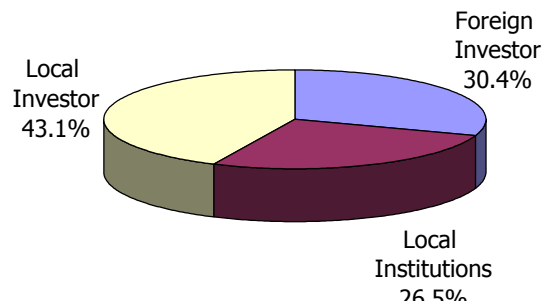
S50M07 เป็นสัญญาที่มีการซื้อขายมากที่สุดในเดือนนี้ คิดเป็นร้อยละ 61 ของสัญญาที่ซื้อขายทั้งหมด โดย S50U07 มีการซื้อขายสูงขึ้นมาเนื่องจาก S50M07 หมดอายุลงในเดือนนี้ จำนวนสถานะคงค้างลดลงจากเดือนก่อนรวม 1,384 สัญญา

	Volume		Open Interests	
	Amount	%	Amount	Change
S50M07	70,983	61.36%	-	- 9,148
S50U07	43,842	37.90%	8,716	7,505
S50Z07	579	0.50%	247	190
S50H08	271	0.23%	127	64
S50M08	5	0.00%	5	5
Total	115,680	100.00%	9,095	- 1,384

### Broker Rank



### Investor Type



### Trading Statistics

SET50 Index Futures มีปริมาณการซื้อขายรวมทั้งสิ้น 115,680 สัญญา คิดเป็นมูลค่า 62,505 ล้านบาท คิดเป็นค่าเฉลี่ยวันละ 5,509 สัญญา หรือ 2,976 ล้านบาท โดยเพิ่มขึ้นจากเดือนก่อนที่มีปริมาณการซื้อขายเฉลี่ยที่ 2,554 สัญญา หรือเพิ่มขึ้นกว่าเท่าตัว

	2007	Jun-07	Change MoM	
			Amount	%
<b>Volume</b>				
Total	348,761	115,680	64,605	126.49%
Daily Average	2,882	5,509	2,955	115.70%
<b>Value (Million)</b>				
Total	173,654	62,505	36,425	139.66%
Daily Average	1,435	2,976	1,672	128.22%

### No. of Accounts

	as of Jun-07	as of May-07	Change
Local Institutions	298	285	13
Foreign Investor	172	166	6
Local Investor	5,834	5,475	359
Total	6,304	5,926	378