

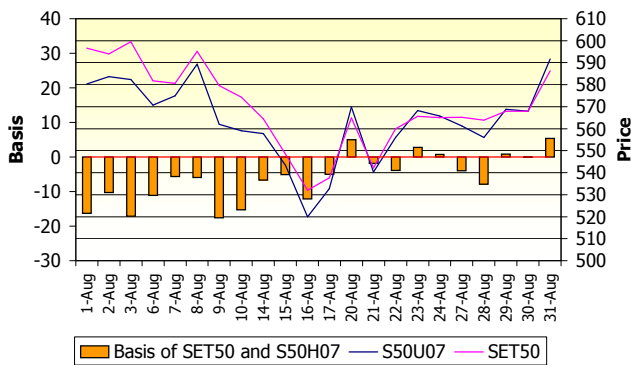
TFEX Monthly Market Report (August 2007)

Price Movement

SET50 Index ปรับตัวลงแรงในช่วงครึ่งแรกของเดือน จากความวิตกกังวลปัญหาซบไฟร์มในสหรัฐอเมริกา อย่างไรก็ตามดัชนีสามารถไต่ระดับขึ้นมาได้หลังผลประชามติรับร่างรัฐธรรมนูญ ส่งผลให้ดัชนีเปลี่ยนแปลงไม่มากนักจากเดือนก่อน โดยปิดที่ระดับ 586.31 จุด ลดลง 31.02 จุด

	High	Low	Settlement Price	Change
S50U07	605.5	504.0	591.7	- 17.4
S50Z07	607.0	507.7	594.4	- 17.3
S50H08	606.0	510.0	596.3	- 13.7
S50M08	606.5	510.3	593.4	- 19.1

SET50 vs Futures

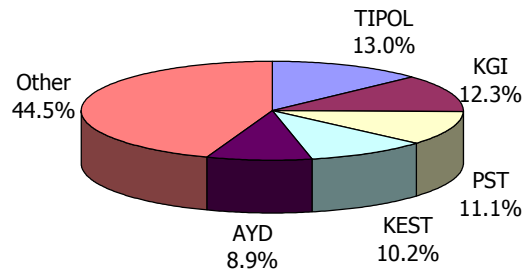


Series Comparison

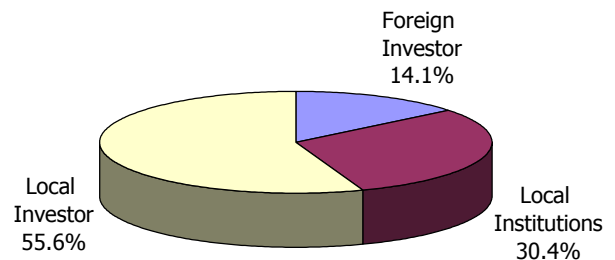
S50U07 เป็นสัญญาที่มีการซื้อขายมากที่สุดในเดือนนี้ คิดเป็นร้อยละ 93 ของสัญญาที่ซื้อขายทั้งหมด สัญญาที่มีการซื้อขายรองลงมาคือ S50Z07, S50H08 และ S50M08 ตามลำดับ จำนวนสถานะคงค้างลดลงจากเดือนก่อนรวม 164 สัญญา

	Volume		Open Interests	
	Amount	%	Amount	Change
S50U07	164,611	93.95%	13,353	- 591
S50Z07	9,499	5.42%	896	288
S50H08	805	0.46%	243	107
S50M08	302	0.17%	129	32
Total	175,217	100.00%	14,621	- 164

Broker Rank



Investor Type



Trading Statistics

SET50 Index Futures มีปริมาณการซื้อขายรวมทั้งสิ้น 175,217 สัญญา คิดเป็นมูลค่า 98,291 ล้านบาท คิดเป็นค่าเฉลี่ยวันละ 7,964 สัญญา หรือ 4,468 ล้านบาท โดยเพิ่มขึ้นจากเดือนก่อนที่มีปริมาณการซื้อขายเฉลี่ยที่ 6,763 สัญญา หรือเพิ่มขึ้นเท่ากับร้อยละ 17.76

	2007	Aug-07	Change MoM	
			Amount	%
Volume				
Total	666,006	175,217	33,189	23.37%
Daily Average	4,061	7,964	1,201	17.76%
Value (Million)				
Total	357,791	98,291	12,446	14.50%
Daily Average	2,182	4,468	380	9.30%

No. of Accounts

	as of Aug-07	as of Jul-07	Change
Local Institutions	315	301	14
Foreign Investor	189	179	10
Local Investor	6,783	6,218	565
Total	7,287	6,698	589