

Price Movement

ดัชนี SET50 เคลื่อนไหวผันผวน เช่นเดียวกับตลาดหุ้นต่างประเทศ โดยมีปัจจัยหลักจากต่างประเทศ ได้แก่ ความคืบหน้าการพัฒนาวัคซีนต้านไวรัส COVID-19 แม้ว่าจำนวนผู้ติดเชื้อยังคงเพิ่มขึ้นต่อเนื่อง, ความคืบหน้ามาตรการกระตุ้นเศรษฐกิจของสหรัฐฯ และ BREXIT บรรลุข้อตกลง ประกอบกับราคาน้ำมัน WTI ที่ปรับตัวเพิ่มขึ้น ขณะที่ปัจจัยภายในประเทศ ได้แก่ จำนวนผู้ติดเชื้อไวรัส COVID-19 ในประเทศเพิ่มขึ้น และ Fund Flow ไหลเข้า

SET50 ปรับตัวเพิ่มขึ้นจากเดือนก่อน 1.84 จุด หรือ +0.20% ขณะที่ S50Z20 (Active series) ปรับตัวเพิ่มขึ้น 13.39 จุด หรือ +1.47%

	High	Low	Settlement Price	Change (points)	Change %
SET50	958.49	892.00	910.45	1.84	0.20
S50Z20	967.00	878.30	922.59	13.39	1.47
S50H21	963.80	874.50	905.50	-0.90	-0.10
S50M21	959.70	870.50	902.00	-0.10	-0.01
S50F21	964.50	878.00	907.50	-1.70	-0.19

*** Change : เปลี่ยนเทียบกับราคาปิดและราคา Settlement price ของ SET50 และ SET50 Index Futures ของเดือนก่อนหน้า

Trading Statistics

ตลาดสัญญาซื้อขายล่วงหน้ามีปริมาณการซื้อขายในเดือนธันวาคม รวมทั้งสิ้น 14,384,248 สัญญา โดยปริมาณการซื้อขายส่วนใหญ่เป็นของ Single Stock Market โดยมีการซื้อขายทั้งสิ้นเท่ากับ 7,557,080 สัญญา หรือคิดเป็น 52.54% ของทั้งหมด ตามด้วย Equity Index Market โดยมีการซื้อขายทั้งสิ้นเท่ากับ 5,954,279 สัญญา, Metal Market มีการซื้อขาย 601,962 สัญญา, Currency Market มีการซื้อขาย 270,498 สัญญา, Agriculture Market มีการซื้อขาย 344 สัญญา และ GOLD-D Market มีการซื้อขาย 85 สัญญา ตามลำดับ

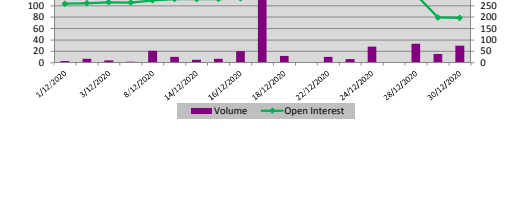
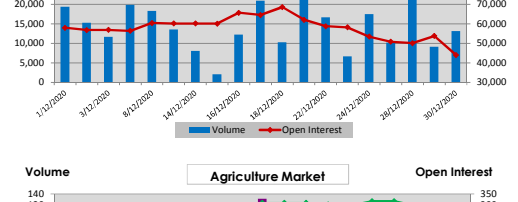
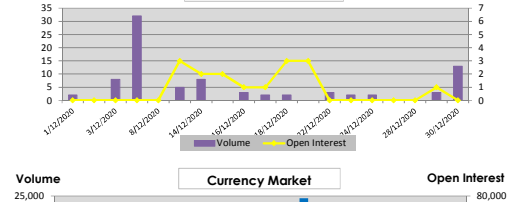
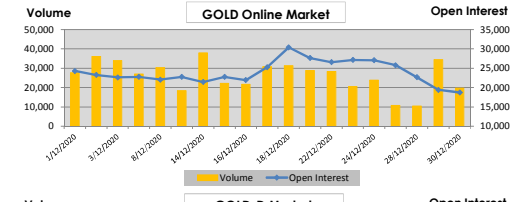
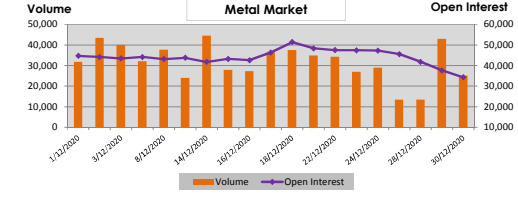
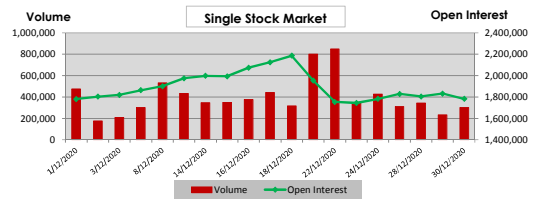
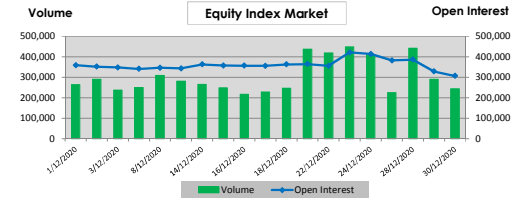
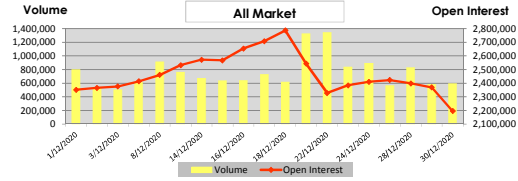
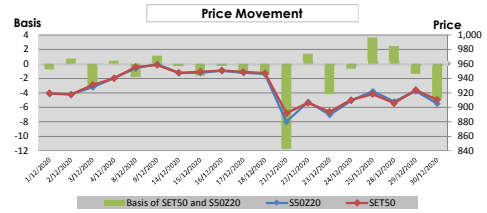
ทั้งนี้ ปริมาณการซื้อขายเฉลี่ยต่อวันในเดือนธันวาคม เท่ากับ 757,066 สัญญา เพิ่มขึ้น 135,446 สัญญา หรือเท่ากับ +21.79% เมื่อเทียบกับเดือนก่อนหน้า

	Volume (Contracts)		Open Interest
	Average	Total	
Equity Index Market	313,383	5,954,279	333,176
SET50 Futures	303,300	5,762,706	306,796
SET50 Options	10,083	191,573	26,380
- Call	4,697	89,246	9,870
- Put	5,386	102,327	16,510
Single Stock Market	397,741	7,557,080	1,783,284
Metal Market	31,682	601,962	34,278
- 10 Baht Gold Futures	5,107	97,033	13,331
- 30 Baht Gold Futures	126	2,402	980
- Gold Online Futures	25,999	493,973	18,739
- Silver Online Futures	450	6,554	1,228
GOLD-D Market	5	85	-
Currency Market	14,237	270,498	44,059
Agriculture Market	18	344	197
Total All Market	757,066	14,384,248	2,194,994

Series Comparison

สัญญาที่มีการซื้อขายมากที่สุดในเดือนนี้ สำหรับ SET50 Index Futures ได้แก่ S50Z20 ขณะที่ SET50 Index Options ที่มีการซื้อขายสูงสุดได้แก่ S50Z20P900 โดยมีอัตรา Put/Call ratio อยู่ที่ประมาณ 1.15 เท่า สำหรับ Single Stock Futures, Metal Futures, GOLD-D, Currency Futures และ Agriculture Futures สัญญาที่มีการซื้อขายสูงสุดได้แก่ TMBH21, GOZ20, GDH21, USDH21 และ JRFK21 ตามลำดับ

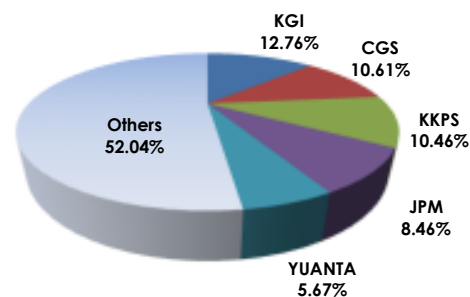
	Volume		Open Interest	
	Contracts	%	Contracts	%
SET50 Index Futures (Most Active)				
S50Z20	3,653,754	63.40	-	-
S50H21	1,900,359	32.98	279,724	91.18
S50M21	161,211	2.80	18,886	6.16
Total SET50 Index Futures	5,762,706	100.00	306,796	100.00
Single Stock Futures (Most Active)				
TMBH21	602,601	7.97	120,030	6.73
SUPERH21	590,153	7.81	199,566	11.19
IRPCH21	395,044	5.23	26,108	1.46
Total Single Stock Futures	7,557,080	100.00	1,783,284	100.00
SET50 Index Options (Most Active)				
S50Z20P900	23,489	12.26	-	-
S50Z20C950	16,349	8.53	-	-
S50Z20C975	16,178	8.44	-	-
Total SET50 Index Options	191,573	100.00	26,380	100.00
Metal Futures (Most Active)				
GOZ20	285,149	47.37	-	-
GOH21	206,625	34.33	17,350	50.62
GF0Z20	45,249	7.52	-	-
Total Metal Futures	601,962	100.00	34,278	100.00
GOLD-D (Most Active)				
GDH21	62	72.94	-	-
Total GOLD-D	85	100.00	-	100.00
Currency Futures (Most Active)				
USDH21	166,666	61.61	40,058	90.92
USDZ20	77,063	28.49	-	-
USDF21	13,259	4.90	723	1.64
Total Currency Futures	270,498	100.00	44,059	100.00
Agriculture Futures (Most Active)				
JRFK21	149	43.31	29	14.72
JRFJ21	125	36.34	14	7.11
JRFM21	48	13.95	4	2.03
Total Agriculture Futures	344	100.00	197	100.00
All Market	14,384,248	100.00	2,194,994	100.00



Broker Rank

บล.เคจีไอ มีสัดส่วนการซื้อขายสูงสุด ตามด้วย บล.คันทรีกรุ๊ป บล.เกียรตินาคินภัทร บล.เจพีมอร์แกน และ บล.หยวนต้า ตามลำดับ โดยสมาชิกที่มีการซื้อขายสูงสุด 5 อันดับแรกมีการซื้อขายรวมกัน คิดเป็น 47.96% ของตลาด

Top 10 Active Brokers			
Rank	Broker	Volume	%
1	KGI	3,669,722	12.76
2	CGS	3,052,813	10.61
3	KKPS	3,007,784	10.46
4	JPM	2,435,018	8.46
5	YUANTA	1,630,950	5.67
6	MBKET	1,612,351	5.60
7	BLS	1,166,689	4.06
8	FSS	1,145,743	3.98
9	RHBS	1,018,787	3.54
10	PST	977,680	3.40



No. of Account Opened

ผู้ลงทุนในประเทศมีสัดส่วนของจำนวนการเปิดบัญชีซื้อขายสูงสุด คิดเป็น 96.90% ตามด้วยผู้ลงทุนสถาบันในประเทศ และผู้ลงทุนต่างประเทศ คิดเป็น 2.10% และ 1.00% ตามลำดับ

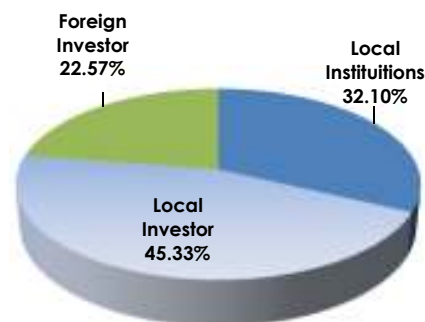
	Dec-20	Nov-20	Change
Local Institutions	4,560	4,639	-79
Local Investor	210,337	206,416	3,921
Foreign Investor	2,176	2,162	14
Total	217,073	213,217	3,856



Investor Type

ผู้ลงทุนในประเทศมีสัดส่วนการซื้อขายสูงสุด คิดเป็น 45.33% ตามด้วยผู้ลงทุนสถาบันในประเทศ คิดเป็น 32.10% และผู้ลงทุนต่างประเทศ คิดเป็น 22.57%

	Volume		
	Buy	Sell	Total
Local Institutions	4,657,697	4,576,055	9,233,752
Local Investor	6,452,440	6,587,938	13,040,378
Foreign Investor	3,274,111	3,220,255	6,494,366



Trading Channel

ผู้ลงทุนในประเทศ มีสัดส่วนการซื้อขายผ่านระบบอินเทอร์เน็ต คิดเป็น 20.35%