

Price Movement

ดัชนี SET50 เคลื่อนไหวปรับตัวลดลงแรง เป็นไปในทิศทางเดียวกับตลาดหุ้นต่างประเทศ โดยมีปัจจัยหลักจากต่างประเทศ ได้แก่ ความกังวลเศรษฐกิจโลกชะลอตัวจากการแพร่ระบาดของไวรัส Covid-19 และราคาน้ำมัน WTI ปรับตัวลดลงแรงจากปัจจัยข้างต้น ขณะที่ปัจจัยภายในประเทศ ได้แก่ กบง. ลดอัตราดอกเบี้ยนโยบายลง 0.25%, การประมูลคลื่น 5G และ การปรับลดประมาณการ GDP ปี 63

SET50 ปรับตัวลดลงจากเดือนก่อน 120.24 จุด หรือ -11.81% ขณะที่ S50H20 (Active series) ปรับตัวลดลง 118.90 จุด หรือ -11.74%

	High	Low	Settlement Price	Change (points)	Change %
SET50	1,034.01	897.84	897.84	-120.24	-11.81
S50H20	1,032.40	891.20	894.30	-118.90	-11.74
S50M20	1,027.70	885.10	888.30	-121.50	-12.03
S50U20	1,023.00	880.00	882.50	-122.10	-12.15
S50220	1,021.40	879.50	881.80	-121.40	-12.10

*** Change : เปลี่ยนเทียบกับราคาปิดและราคา Settlement price ของ SET50 และ SET50 Index Futures ของเดือนก่อนหน้า

Trading Statistics

ตลาดสัญญาซื้อขายล่วงหน้ามีปริมาณการซื้อขายในเดือนกุมภาพันธ์ รวมทั้งสิ้น 10,232,733 สัญญา โดยปริมาณการซื้อขายส่วนใหญ่เป็นของ Equity Index Market โดยมีการซื้อขายทั้งสิ้นเท่ากับ 4,945,050 สัญญา หรือคิดเป็น 48.33% ของทั้งตลาด ตามด้วย Single Stock Market โดยมีการซื้อขายทั้งสิ้นเท่ากับ 4,120,069 สัญญา, Metal Market มีการซื้อขาย 999,554 สัญญา, Currency Market มีการซื้อขาย 162,231 สัญญา, Agriculture Market มีการซื้อขาย 5,016 สัญญา และ GOLD-D Market มีการซื้อขาย 813 สัญญา ตามลำดับ

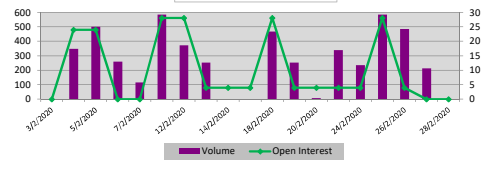
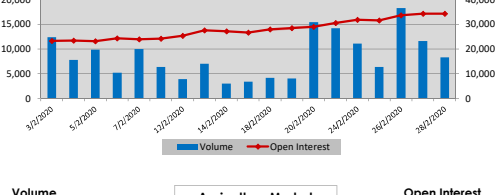
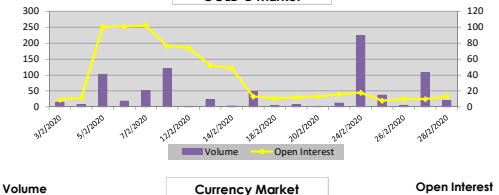
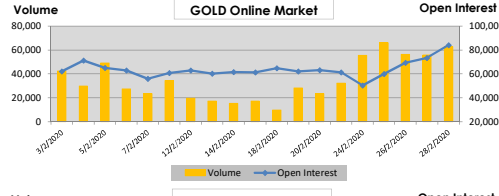
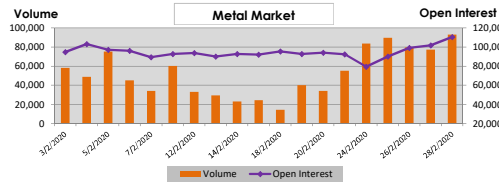
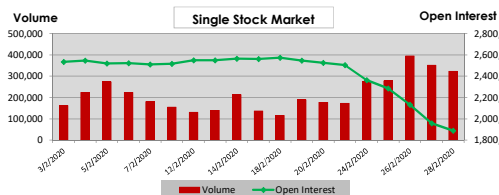
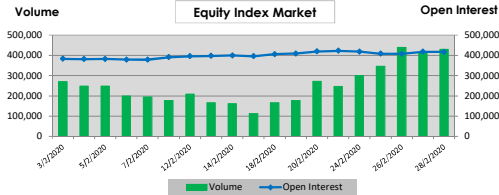
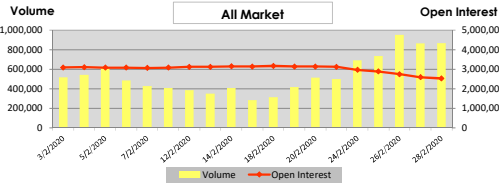
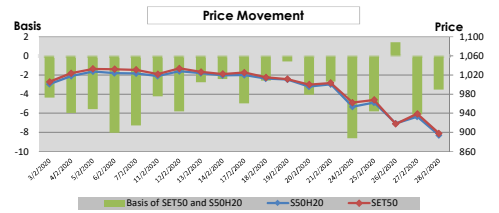
ทั้งนี้ ปริมาณการซื้อขายเฉลี่ยต่อวันในเดือนกุมภาพันธ์ เท่ากับ 538,565 สัญญา เพิ่มขึ้น 55,857 สัญญา หรือเท่ากับ +11.57% เมื่อเทียบกับเดือนก่อนหน้า

	Volume (Contracts)		Open Interest
	Average	Total	
Equity Index Market	260,266	4,945,050	493,524
SET50 Futures	251,100	4,770,897	416,418
SET50 Options	9,166	174,153	77,106
- Call	4,948	94,003	49,568
- Put	4,218	80,150	27,538
Single Stock Market	216,846	4,120,069	1,888,685
Metal Market	52,608	999,554	110,726
- 10 Baht Gold Futures	16,834	319,839	25,704
- 50 Baht Gold Futures	597	11,355	1,104
- Gold Online Futures	35,177	668,360	83,918
GOLD-D Market	43	813	13
Currency Market	8,538	162,231	34,268
Agriculture Market	264	5,016	-
Total All Market	538,565	10,232,733	2,527,216

Series Comparison

สัญญาที่มีการซื้อขายมากที่สุดในเดือนนี้ สำหรับ SET50 Index Futures ได้แก่ S50H20 ขณะที่ SET50 Index Options ที่มีการซื้อขายสูงสุดได้แก่ S50H20P1000 โดยมีอัตรา Put/Call ratio อยู่ที่ประมาณ 0.85 เท่า สำหรับ Single Stock Futures, Metal Futures, GOLD-D, Currency Futures และ Agriculture Futures สัญญาที่มีการซื้อขายสูงสุดได้แก่ JASH20, GOH20, GDH20, USDH20 และ RSS3DM20 ตามลำดับ

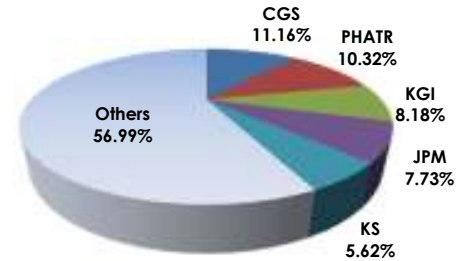
	Volume		Open Interest	
	Contracts	%	Contracts	%
SET50 Index Futures (Most Active)				
S50H20	4,220,966	88.47	362,243	86.99
S50M20	415,720	8.71	37,212	8.94
S50U20	92,323	1.94	11,699	2.81
Total SET50 Index Futures	4,770,897	100.00	416,418	100.00
Single Stock Futures (Most Active)				
JASH20	312,608	7.59	100,349	5.31
BEAUTYH20	180,441	4.38	3,859	0.20
TMBU20	173,532	4.21	66,201	3.51
Total Single Stock Futures	4,120,069	100.00	1,888,685	100.00
SET50 Index Options (Most Active)				
S50H20P1000	21,074	12.10	5,585	7.24
S50H20C1050	18,647	10.71	6,583	8.54
S50H20C1025	17,432	10.01	5,606	7.27
Total SET50 Index Options	174,153	100.00	77,106	100.00
Metal Futures (Most Active)				
GOH20	668,360	66.87	83,918	75.79
GF10J20	137,895	13.80	15,618	14.11
GF10G20	127,841	12.79	-	-
Total Metal Futures	999,554	100.00	110,726	100.00
GOLD-D (Most Active)				
GDH20	813	100.00	13	100.00
Total GOLD-D	813	100.00	13	100.00
Currency Futures (Most Active)				
USDH20	98,842	60.93	17,482	51.02
USDH20	57,315	35.33	16,483	48.10
USDG20	3,863	2.38	-	-
Total Currency Futures	162,231	100.00	34,268	100.00
Agriculture Futures (Most Active)				
RSS3DM20	920	18.34	-	-
RSS3DN20	908	18.10	-	-
RSS3DK20	848	16.91	-	-
Total Agriculture Futures	5,016	100.00	-	100.00
All Market	10,232,733	100.00	2,527,216	100.00



Broker Rank

บล.คันทรีกรุป มีสัดส่วนการซื้อขายสูงสุด ตามด้วย บล.ภัทร บล.เคจีไอ บล.เจพีมอร์แกน และบล.กสิกร ตามลำดับ โดยสมาชิกที่มีการซื้อขายสูงสุด 5 อันดับแรกมีการซื้อขายรวมกัน คิดเป็น 43.01% ของตลาด

Top 10 Active Brokers			
Rank	Broker	Volume	%
1	CGS	2,284,418	11.16
2	PHATR	2,113,014	10.32
3	KGI	1,673,929	8.18
4	JPM	1,581,449	7.73
5	KS	1,151,166	5.62
6	BLS	1,022,099	4.99
7	YUANTA	938,014	4.58
8	MBKET	920,345	4.50
9	CAF	896,309	4.38
10	PST	844,937	4.13



No. of Account Opened

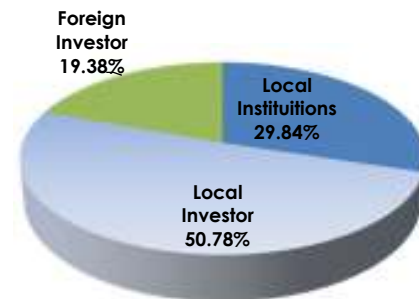
ผู้ลงทุนในประเทศมีสัดส่วนของจำนวนการเปิดบัญชีซื้อขายสูงสุด คิดเป็น 96.67% ตามด้วยผู้ลงทุนสถาบันในประเทศ และผู้ลงทุนต่างประเทศ คิดเป็น 2.24% และ 1.09% ตามลำดับ



	Feb-20	Jan-20	Change
Local Institutions	4,182	4,181	1
Local Investor	180,820	181,066	-246
Foreign Investor	2,047	2,072	-25
Total	187,049	187,319	-270

Investor Type

ผู้ลงทุนในประเทศมีสัดส่วนการซื้อขายสูงสุด คิดเป็น 50.78% ตามด้วยผู้ลงทุนสถาบันในประเทศ คิดเป็น 29.84% และผู้ลงทุนต่างประเทศ คิดเป็น 19.38%



	Volume		
	Buy	Sell	Total
Local Institutions	3,254,263	2,851,706	6,105,969
Local Investor	4,863,511	5,529,324	10,392,835
Foreign Investor	2,114,959	1,851,703	3,966,662

Trading Channel

ผู้ลงทุนในประเทศ มีสัดส่วนการซื้อขายผ่านระบบอินเทอร์เน็ต คิดเป็น 29.99%