

Price Movement

ดัชนี SET50 เคลื่อนไหวผันผวนในทิศทางลง เช่นเดียวกับตลาดหุ้นต่างประเทศ โดยมีปัจจัยหลักจากต่างประเทศ ได้แก่ FED มีมติคงอัตราดอกเบี้ย และส่งสัญญาณไว้ QE ต่อไป อีกทั้งการแพร่ระบาดของไวรัส COVID-19 ยังคงเพิ่มขึ้น ประกอบกับราคาน้ำมัน WTI เคลื่อนไหวผันผวน จากผลการประชุม OPEC plus ขณะที่มีปัจจัยภายในประเทศ ได้แก่ จำนวนผู้ติดเชื้อ COVID-19 ในประเทศเพิ่มขึ้นต่อเนื่อง , กร. ปรับลดคาดการณ์ GDP ไทยปีนี้เหลือโต 0-1.5% (เดิม 0.5-2%) และการ Lockdown 14 วัน

SET50 ปรับตัวลดลงจากเดือนก่อน 43.11 จุด หรือ -4.52% ขณะที่ S50U21 (Active series) ปรับตัวลดลง 41.40 จุด หรือ -4.37%

	High	Low	Settlement Price	Change (points)	Change %
SET50	957.36	910.61	910.61	-43.11	-4.52
S50U21	955.00	903.30	906.10	-41.40	-4.37
S50Z21	953.50	902.50	905.00	-41.20	-4.35
S50H22	950.20	899.60	902.20	-41.00	-4.35
S50N21	958.40	914.00	918.69	-33.31	-3.50

*** Change : เปลี่ยนเทียบกับราคาปิดและราคา Settlement price ของ SET50 และ SET50 Index Futures ของเดือนก่อนหน้า

Trading Statistics

ตลาดสัญญาซื้อขายล่วงหน้ามีปริมาณการซื้อขายในเดือนกรกฎาคม รวมทั้งสิ้น 8,461,329 สัญญา โดยปริมาณการซื้อขายส่วนใหญ่เป็นของ Single Stock Market โดยมีการซื้อขายทั้งสิ้นเท่ากับ 3,636,911 สัญญา หรือคิดเป็น 42.98% ของทั้งหมด ตามด้วย Equity Index Market โดยมีการซื้อขายทั้งสิ้นเท่ากับ 3,487,224 สัญญา, Metal Market มีการซื้อขาย 1,141,581 สัญญา, Currency Market มีการซื้อขาย 194,372 สัญญา, Agriculture Market มีการซื้อขาย 1,220 สัญญา และ GOLD-D Market มีการซื้อขาย 21 สัญญา ตามลำดับ

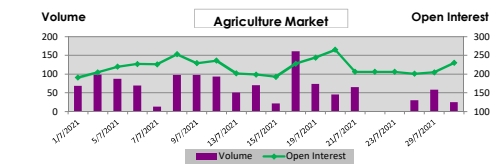
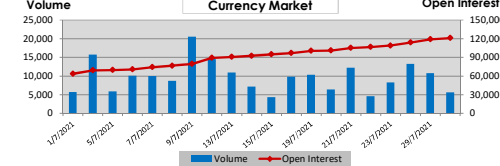
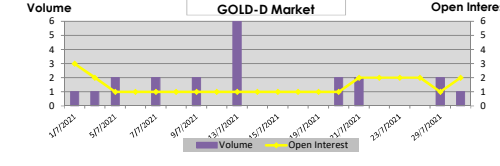
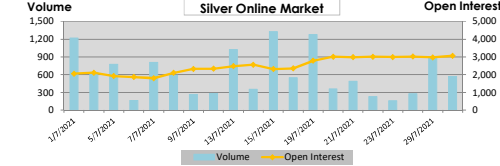
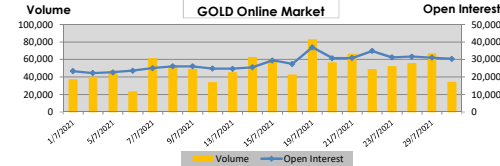
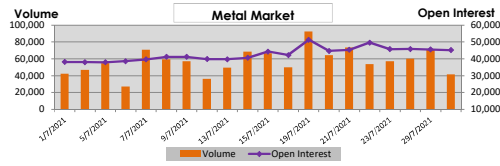
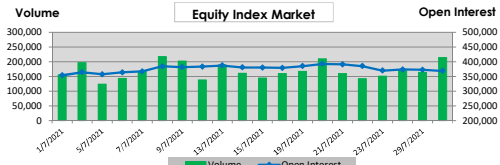
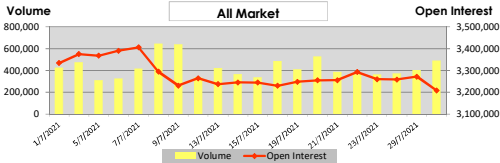
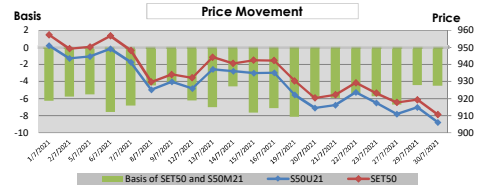
ทั้งนี้ ปริมาณการซื้อขายเฉลี่ยต่อวันในเดือนกรกฎาคม เท่ากับ 423,066 สัญญา ลดลง 219,537 สัญญา หรือเท่ากับ -34.16% เมื่อเทียบกับเดือนก่อนหน้า

	Volume (Contracts)		Open Interest
	Average	Total	
Equity Index Market	174,361	3,487,224	427,865
SET50 Futures	168,838	3,376,759	368,501
SET50 Options	5,523	110,465	59,364
- Call	2,256	45,132	24,306
- Put	3,267	65,333	35,058
Single Stock Market	181,845	3,636,911	2,613,886
Metal Market	57,079	1,141,581	45,228
- 10 Baht Gold Futures	5,862	117,247	11,197
- 30 Baht Gold Futures	129	2,580	563
- Gold Online Futures	50,475	1,009,493	30,401
- Silver Online Futures	613	12,261	3,067
GOLD-D Market	1	21	2
Currency Market	9,719	194,372	121,096
Agriculture Market	61	1,220	230
Total All Market	423,066	8,461,329	3,208,307

Series Comparison

สัญญาที่มีการซื้อขายมากที่สุดในเดือนนี้ สำหรับ SET50 Index Futures ได้แก่ S50U21 ขณะที่ SET50 Index Options ที่มีการซื้อขายสูงสุดได้แก่ S50U21P850 โดยมีอัตรา Put/Call ratio อยู่ที่ประมาณ 1.45 เท่า สำหรับ Single Stock Futures, Metal Futures, GOLD-D, Currency Futures และ Agriculture Futures สัญญาที่มีการซื้อขายสูงสุดได้แก่ GUNKULU21, GOU21, GDU21, USDU21 และ JRFZ21 ตามลำดับ

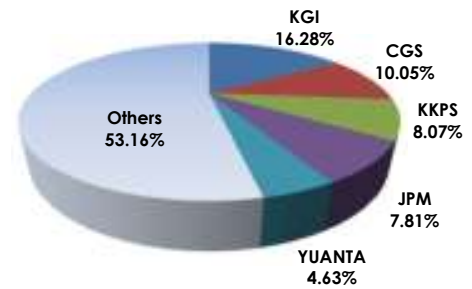
	Volume		Open Interest	
	Contracts	%	Contracts	%
SET50 Index Futures (Most Active)				
S50U21	3,010,169	89.14	321,634	87.28
S50Z21	288,753	8.55	36,152	9.81
S50H22	48,327	1.43	7,742	2.10
Total SET50 Index Futures	3,376,759	100.00	368,501	100.00
Single Stock Futures (Most Active)				
GUNKULU21	434,471	11.95	120,962	4.63
SIRIU21	282,930	7.78	147,502	5.64
TBU21	168,389	4.63	174,808	6.69
Total Single Stock Futures	3,636,911	100.00	2,613,886	100.00
SET50 Index Options (Most Active)				
S50U21P850	15,762	14.27	10,103	17.02
S50U21P900	12,231	11.07	3,837	6.46
S50U21C975	10,497	9.50	4,885	8.23
Total SET50 Index Options	110,465	100.00	59,364	100.00
Metal Futures (Most Active)				
GOU21	811,970	71.13	22,333	49.38
GOZ21	197,523	17.30	8,068	17.84
GFI0Q21	67,368	5.90	4,253	9.40
Total Metal Futures	1,141,581	100.00	45,228	100.00
GOLD-D (Most Active)				
GDU21	21	100.00	2	100.00
Total GOLD-D	21	100.00	2	100.00
Currency Futures (Most Active)				
USDU21	138,574	71.29	76,551	63.22
USDZ21	51,385	26.44	40,550	33.49
USDN21	2,405	1.24		
Total Currency Futures	194,372	100.00	121,096	100.00
Agriculture Futures (Most Active)				
JRFZ21	894	73.28	107	46.52
JRFZ21	225	18.44	39	16.96
JRFZ22	59	4.84	11	4.78
Total Agriculture Futures	1,220	100.00	230	100.00
All Market	8,461,329	100.00	3,208,305	100.00



Broker Rank

บล.เคจีไอ มีสัดส่วนการซื้อขายสูงสุด ตามด้วย บล.คันทรีกรุป บล.เกียรตินาคินภัทร บล.เจพีมอร์แกน และ บล.หยวนต้า ตามลำดับ โดยสมาชิกที่มีการซื้อขายสูงสุด 5 อันดับแรกมีการซื้อขายรวมกัน คิดเป็น 46.84% ของตลาด

Top 10 Active Brokers			
Rank	Broker	Volume	%
1	KGI	2,755,033	16.28
2	CGS	1,701,357	10.05
3	KKPS	1,364,929	8.07
4	JPM	1,321,674	7.81
5	YUANTA	782,810	4.63
6	FSS	756,457	4.47
7	BLS	746,582	4.41
8	KTBST	723,108	4.27
9	KS	644,475	3.81
10	CAF	575,146	3.40



No. of Account Opened

ผู้ลงทุนในประเทศมีสัดส่วนของจำนวนการเปิดบัญชีซื้อขายสูงสุด คิดเป็น 97.30% ตามด้วยผู้ลงทุนสถาบันในประเทศ และผู้ลงทุนต่างประเทศ คิดเป็น 1.78% และ 0.92% ตามลำดับ

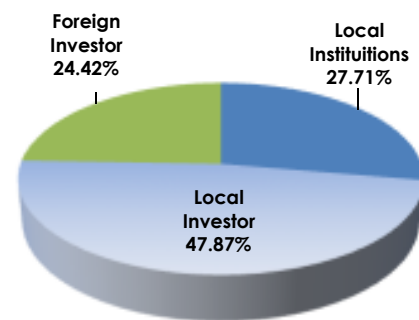
	Jul-21	Jun-21	Change
Local Institutions	4,595	4,578	17
Local Investor	251,418	248,401	3,017
Foreign Investor	2,368	2,286	82
Total	258,381	255,265	3,116



Investor Type

ผู้ลงทุนในประเทศมีสัดส่วนการซื้อขายสูงสุด คิดเป็น 47.87% ตามด้วยผู้ลงทุนสถาบันในประเทศ คิดเป็น 27.71% และผู้ลงทุนต่างประเทศ คิดเป็น 24.42%

	Volume		
	Buy	Sell	Total
Local Institutions	2,423,990	2,265,260	4,689,250
Local Investor	3,905,726	4,194,741	8,100,467
Foreign Investor	2,131,613	2,001,328	4,132,941



Trading Channel

ผู้ลงทุนในประเทศ มีสัดส่วนการซื้อขายผ่านระบบอินเทอร์เน็ต คิดเป็น 27.24%