

Price Movement

ดัชนี SET50 เคลื่อนไหวผันผวนในทิศทางลง เช่นเดียวกับตลาดหุ้นต่างประเทศ โดยปัจจัยหลักจากต่างประเทศ ได้แก่ FED มีมติลดอัตราดอกเบี้ย และส่งสัญญาณปรับขึ้นดอกเบี้ยในปี 2566 ซึ่งเร็วกว่าที่คาดไว้ 1 ปี อย่างไรก็ตามราคาน้ำมัน WTI ปรับตัวเพิ่มขึ้น ขานรับแนวโน้มความต้องการใช้น้ำมันที่ฟื้นตัว ขณะที่ปัจจัยภายในประเทศ ได้แก่ การเริ่มฉีดวัคซีนป้องกัน COVID-19, จำนวนผู้ติดเชื้อ COVID-19 ในประเทศเพิ่มขึ้นต่อเนื่อง, มาตรการ Lockdown, กบง. ปรับลดคาดการณ์ GDP ไทยปีนี้เหลือ 1.8% ส่วนมี 65 เหลือ 3.9%, และค่าเงินบาทอ่อนค่า

SET50 ปรับตัวลดลงจากเดือนก่อน 8.86 จุด หรือ -0.92% ขณะที่ S50M21 (Active series) ปรับตัวลดลง 6.09 จุด หรือ -0.63%

| | High | Low | Settlement Price | Change (points) | Change % |
|--------|--------|--------|------------------|-----------------|----------|
| SET50 | 990.78 | 950.26 | 953.72 | -8.86 | -0.92 |
| S50M21 | 995.20 | 945.30 | 955.21 | -6.09 | -0.63 |
| S50U21 | 990.70 | 941.80 | 947.50 | -9.30 | -0.97 |
| S50Z21 | 989.60 | 939.70 | 946.20 | -9.60 | -1.00 |
| S50N21 | 993.00 | 946.50 | 952.00 | -6.50 | -0.66 |

*** Change : เปลี่ยนเทียบกับราคาปิดและราคา Settlement price ของ SET50 และ SET50 Index Futures ของเดือนก่อนหน้า

Trading Statistics

ตลาดสัญญาซื้อขายล่วงหน้ามีปริมาณการซื้อขายในเดือนมิถุนายน รวมทั้งสิ้น 13,494,670 สัญญา โดยปริมาณการซื้อขายส่วนใหญ่เป็นของ Single Stock Market โดยมีการซื้อขายทั้งสิ้นเท่ากับ 7,942,080 สัญญา หรือคิดเป็น 58.85% ของทั้งหมด ตามด้วย Equity Index Market โดยมีการซื้อขายทั้งสิ้นเท่ากับ 4,353,158 สัญญา, Metal Market มีการซื้อขาย 1,009,008 สัญญา, Currency Market มีการซื้อขาย 188,529 สัญญา, Agriculture Market มีการซื้อขาย 1,777 สัญญา และ GOLD-D Market มีการซื้อขาย 118 สัญญา ตามลำดับ

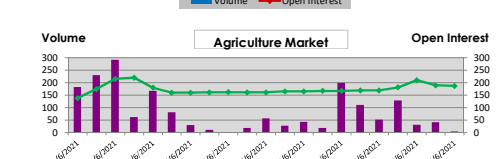
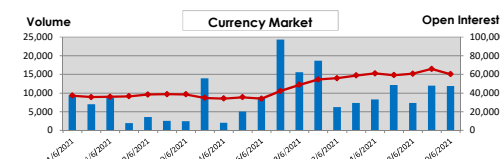
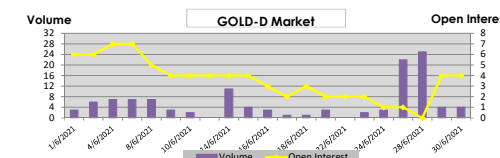
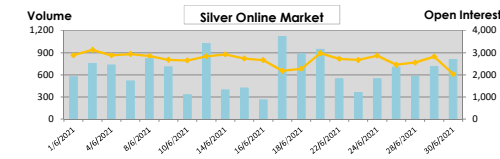
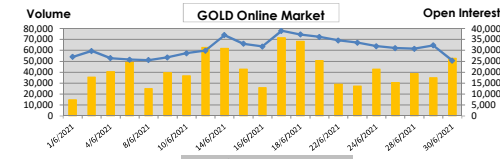
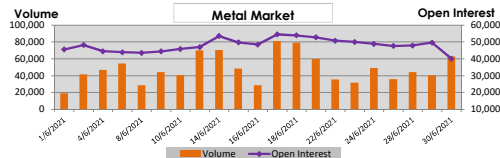
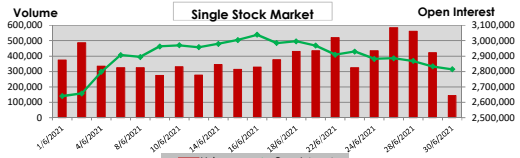
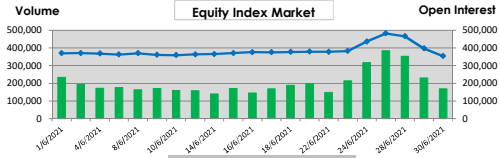
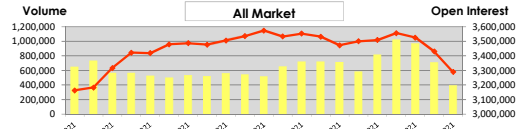
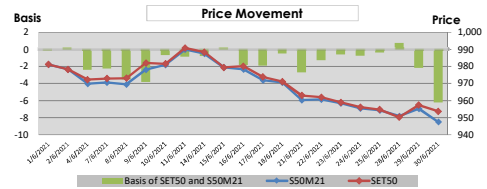
ทั้งนี้ ปริมาณการซื้อขายเฉลี่ยต่อวันในเดือนมิถุนายน เท่ากับ 642,603 สัญญา เพิ่มขึ้น 45,444 สัญญา หรือเท่ากับ +7.61% เมื่อเทียบกับเดือนก่อนหน้า

| | Volume (Contracts) | | Open Interest |
|----------------------------|--------------------|-------------------|------------------|
| | Average | Total | |
| Equity Index Market | 207,293 | 4,353,158 | 374,026 |
| SET50 Futures | 202,036 | 4,242,763 | 353,668 |
| SET50 Options | 5,257 | 110,395 | 20,358 |
| - Call | 2,336 | 49,061 | 7,285 |
| - Put | 2,921 | 61,334 | 13,073 |
| Single Stock Market | 378,193 | 7,942,080 | 2,814,725 |
| Metal Market | 48,048 | 1,009,008 | 40,043 |
| - 10 Baht Gold Futures | 5,288 | 111,055 | 11,952 |
| - 30 Baht Gold Futures | 124 | 2,604 | 723 |
| - Gold Online Futures | 41,981 | 881,593 | 25,331 |
| - Silver Online Futures | 655 | 13,756 | 2,037 |
| GOLD-D Market | 6 | 118 | 4 |
| Currency Market | 8,978 | 188,529 | 60,159 |
| Agriculture Market | 85 | 1,777 | 187 |
| Total All Market | 642,603 | 13,494,670 | 3,289,144 |

Series Comparison

สัญญาที่มีการซื้อขายมากที่สุดในเดือนนี้ สำหรับ SET50 Index Futures ได้แก่ S50M21 ขณะที่ SET50 Index Options ที่มีการซื้อขายสูงสุดได้แก่ S50M21P950 โดยมีอัตรา Put/Call ratio อยู่ที่ประมาณ 1.25 เท่า สำหรับ Single Stock Futures, Metal Futures, GOLD-D, Currency Futures และ Agriculture Futures สัญญาที่มีการซื้อขายสูงสุดได้แก่ GUNKULU21, GOM21, GDU21, USDU21 และ JRFX21 ตามลำดับ

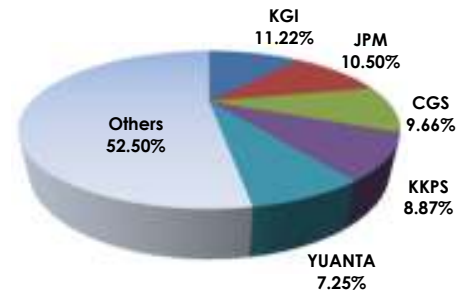
| | Volume | | Open Interest | |
|---|-------------------|---------------|------------------|---------------|
| | Contracts | % | Contracts | % |
| SET50 Index Futures (Most Active) | | | | |
| S50M21 | 2,865,217 | 67.53 | - | - |
| S50U21 | 1,212,719 | 28.58 | 315,448 | 89.19 |
| S50Z21 | 123,653 | 2.91 | 30,924 | 8.74 |
| Total SET50 Index Futures | 4,242,763 | 100.00 | 353,668 | 100.00 |
| Single Stock Futures (Most Active) | | | | |
| GUNKULU21 | 670,916 | 8.45 | 128,118 | 4.55 |
| SIRIU21 | 644,862 | 8.12 | 248,018 | 8.81 |
| SIRIM21 | 335,356 | 4.22 | - | - |
| Total Single Stock Futures | 7,942,080 | 100.00 | 2,814,725 | 100.00 |
| SET50 Index Options (Most Active) | | | | |
| S50M21P950 | 11,745 | 10.64 | - | - |
| S50M21C975 | 10,533 | 9.54 | - | - |
| S50M21C1000 | 8,793 | 7.97 | - | - |
| Total SET50 Index Options | 110,395 | 100.00 | 20,358 | 100.00 |
| Metal Futures (Most Active) | | | | |
| GOM21 | 465,241 | 46.11 | - | - |
| GOU21 | 411,251 | 40.76 | 23,778 | 59.38 |
| GFI0M21 | 44,910 | 4.45 | - | - |
| Total Metal Futures | 1,009,008 | 100.00 | 40,043 | 100.00 |
| GOLD-D (Most Active) | | | | |
| GDU21 | 78 | 66.10 | 4 | 100.00 |
| Total GOLD-D | 118 | 100.00 | 4 | 100.00 |
| Currency Futures (Most Active) | | | | |
| USDU21 | 106,110 | 56.28 | 51,794 | 86.10 |
| USDM21 | 70,117 | 37.19 | - | - |
| USDQ21 | 5,870 | 3.11 | 4,031 | 6.70 |
| Total Currency Futures | 188,529 | 100.00 | 60,159 | 100.00 |
| Agriculture Futures (Most Active) | | | | |
| JRFX21 | 924 | 52.00 | 51 | 27.27 |
| JRFV21 | 678 | 38.15 | 64 | 34.22 |
| JRFZ21 | 170 | 9.57 | 27 | 14.44 |
| Total Agriculture Futures | 1,777 | 100.00 | 187 | 100.00 |
| All Market | 13,494,670 | 100.00 | 3,289,144 | 100.00 |



Broker Rank

บล.เคจีไอ มีสัดส่วนการซื้อขายสูงสุด ตามด้วย บล.เจพีมอร์แกน บล.คันทรีกรุป บล.เกียรตินาคินภัทร และ บล.หยวนต้า ตามลำดับ โดยสมาชิกที่มีการซื้อขายสูงสุด 5 อันดับแรกมีการซื้อขายรวมกัน คิดเป็น 47.50% ของตลาด

| Top 10 Active Brokers | | | |
|-----------------------|--------|-----------|-------|
| Rank | Broker | Volume | % |
| 1 | KGI | 3,027,460 | 11.22 |
| 2 | JPM | 2,833,925 | 10.50 |
| 3 | CGS | 2,606,469 | 9.66 |
| 4 | KKPS | 2,392,670 | 8.87 |
| 5 | YUANTA | 1,955,599 | 7.25 |
| 6 | FSS | 1,733,030 | 6.43 |
| 7 | BLS | 1,194,032 | 4.43 |
| 8 | MBKET | 1,172,801 | 4.35 |
| 9 | KS | 853,309 | 3.16 |
| 10 | KTBST | 813,097 | 3.01 |



No. of Account Opened

ผู้ลงทุนในประเทศมีสัดส่วนของจำนวนการเปิดบัญชีซื้อขายสูงสุด คิดเป็น 97.31% ตามด้วยผู้ลงทุนสถาบันในประเทศ และผู้ลงทุนต่างประเทศ คิดเป็น 1.79% และ 0.90% ตามลำดับ

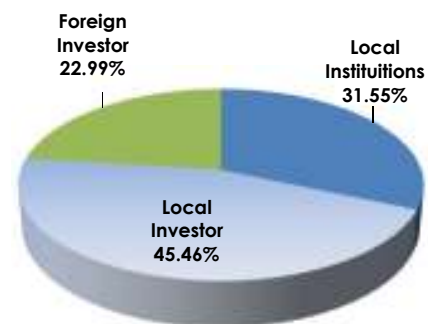
| | Jun-21 | May-21 | Change |
|--------------------|----------------|----------------|--------------|
| Local Institutions | 4,578 | 4,577 | 1 |
| Local Investor | 248,401 | 244,999 | 3,402 |
| Foreign Investor | 2,286 | 2,262 | 24 |
| Total | 255,265 | 251,838 | 3,427 |



Investor Type

ผู้ลงทุนในประเทศมีสัดส่วนการซื้อขายสูงสุด คิดเป็น 45.46% ตามด้วยผู้ลงทุนสถาบันในประเทศ คิดเป็น 31.55% และผู้ลงทุนต่างประเทศ คิดเป็น 22.99%

| | Volume | | |
|--------------------|-----------|-----------|------------|
| | Buy | Sell | Total |
| Local Institutions | 4,085,111 | 4,429,918 | 8,515,029 |
| Local Investor | 6,319,478 | 5,950,368 | 12,269,846 |
| Foreign Investor | 3,090,081 | 3,114,384 | 6,204,465 |



Trading Channel

ผู้ลงทุนในประเทศ มีสัดส่วนการซื้อขายผ่านระบบอินเทอร์เน็ต คิดเป็น 18.80%