

Price Movement

ดัชนี SET50 เคลื่อนไหวผันผวนในทิศทางลง เช่นเดียวกับตลาดหุ้นต่างประเทศ เนื่องจากปัจจัยจากต่างประเทศ อาทิ ผลการเลือกตั้งกลางเทอมของสหรัฐฯ การจับตาดูผลการประชุม G20 การประชุมธนาคารของจีนกับสหรัฐฯ และ FED ส่งสัญญาณที่จะไม่ขึ้นอัตราดอกเบี้ยในเร็ววัน อีกทั้งตลาดได้รับปัจจัยกดดันจากราคาน้ำมันที่ปรับตัวลดลง จากความกังวลภาวะน้ำมันล้นตลาด ขณะที่ บัญชีภายในประเทศได้แก่ ผลการประชุมนกชน. มีมติคงอัตราดอกเบี้ย ตัวเลขส่งออกเดือนค.ค. ขยายตัว 8.7% และการออกมาตรการกระตุ้นศก.และมาตรการช่วยเหลือผู้มีรายได้น้อยของรัฐบาล

SET50 ปรับตัวลดลงเดือนก่อน 10.94 จุด หรือ -0.99% ขณะที่ S50Z18 (Active series) ปรับตัวลดลง 6.40 จุด หรือ -0.58%

	High	Low	Settlement Price	Change (points)	Change %
SET50	1,112.57	1,065.48	1,077.93	-10.94	-0.99
S50Z18	1,120.90	1,062.00	1,092.70	-6.40	-0.58
S50H19	1,117.90	1,058.70	1,089.90	-6.60	-0.60
S50M19	1,112.00	1,054.50	1,085.30	-6.20	-0.57
S50U19	1,109.80	1,051.20	1,081.90	-6.30	-0.58

*** Change : เปลี่ยนเทียบกับราคาปิดและราคาSettlement price ของSET50 และSET50 Index Futures ของเดือนก่อนหน้า

Trading Statistics

ตลาดสัญญาซื้อขายล่วงหน้ามีปริมาณการซื้อขายในเดือนพฤศจิกายน รวมทั้งสิ้น 6,141,219 สัญญา โดยปริมาณการซื้อขายส่วนใหญ่เป็นของ Equity Index Market โดยมีการซื้อขายทั้งสิ้นเท่ากับ 3,530,581 สัญญา หรือคิดเป็น 57.49% ของทั้งตลาด ตามด้วย Single Stock Market โดยมีการซื้อขายทั้งสิ้นเท่ากับ 2,290,395 สัญญา, Metal Market มีการซื้อขาย 273,194 สัญญา, Currency Market มีการซื้อขาย 41,326 สัญญา, Agriculture Market มีการซื้อขาย 4,106 สัญญา และ GOLD-D Market มีการซื้อขาย 1,617 สัญญา ตามลำดับ

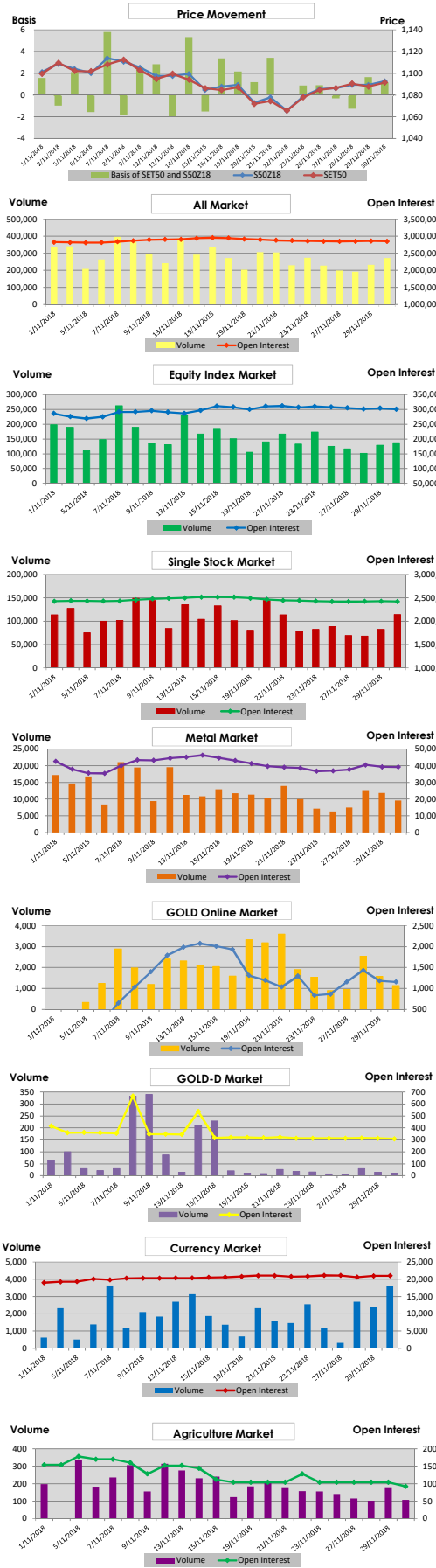
ทั้งนี้ ปริมาณการซื้อขายเฉลี่ยต่อวันในเดือนพฤศจิกายน เท่ากับ 279,146 สัญญา ลดลง 100,716 สัญญา หรือเท่ากับ -26.51% เมื่อเทียบกับเดือนก่อนหน้า

	Volume (Contracts)		Open Interest
	Average	Total	
Equity Index Market	160,480	3,530,581	362,745
SET50 Futures	155,767	3,426,870	300,816
SET50 Options	4,714	103,711	61,929
- Call	2,635	57,961	36,405
- Put	2,079	45,750	25,524
Single Stock Market	104,109	2,290,395	2,423,768
Metal Market	12,418	273,194	39,221
- 10 Baht Gold Futures	10,294	226,466	34,733
- 50 Baht Gold Futures	362	7,970	3,330
- Gold Online Futures	1,762	38,758	1,158
GOLD-D Market	74	1,617	309
Currency Market	1,878	41,326	20,989
Agriculture Market	187	4,106	92
Total All Market	279,146	6,141,219	2,847,124

Series Comparison

สัญญาที่มีการซื้อขายมากที่สุดในเดือนนี้ สำหรับ SET50 Index Futures ได้แก่ S50Z18 ขณะที่ SET50 Index Options ที่มีการซื้อขายสูงสุดได้แก่ S50Z18P1050 โดยมีอัตรา Put/Call ratio อยู่ที่ประมาณ 0.79 เท่า สำหรับ Single Stock Futures, Metal Futures, GOLD-D, Currency Futures และ Agriculture Futures สัญญาที่มีการซื้อขายสูงสุดได้แก่ WHAZ18, GF10Z18, GDZ18, USDZ18 และ RSS3DG19 ตามลำดับ

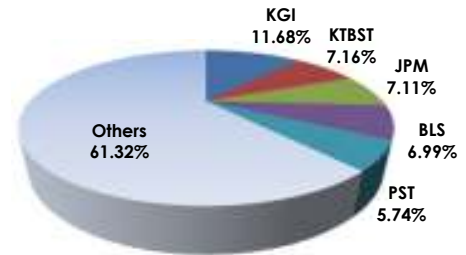
	Volume		Open Interest	
	Contracts	%	Contracts	%
SET50 Index Futures (Most Active)				
S50Z18	3,158,227	92.16	261,896	87.06
S50H19	212,737	6.21	25,170	8.37
S50M19	40,747	1.19	7,990	2.66
Total SET50 Index Futures	3,426,870	100.00	300,816	100.00
Single Stock Futures (Most Active)				
WHAZ18	110,765	4.84	23,599	0.97
TM8Z18	90,492	3.95	27,885	1.15
CKPZ18	78,474	3.43	12,767	0.53
Total Single Stock Futures	2,290,395	100.00	2,423,768	100.00
SET50 Index Options (Most Active)				
S50Z18P1050	9,484	9.14	4,475	7.23
S50Z18P1100	8,014	7.73	3,743	6.04
S50Z18C1200	7,359	7.10	9,065	14.64
Total SET50 Index Options	103,711	100.00	61,929	100.00
Metal Futures (Most Active)				
GF10Z18	158,799	58.13	21,269	54.23
GF10C19	38,854	14.22	9,300	23.71
GOZ18	38,758	14.19	1,158	2.95
Total Metal Futures	273,194	100.00	39,221	100.00
GOLD-D (Most Active)				
GDZ18	1,617	100.00	309	100.00
Total GOLD-D	1,617	100.00	309	100.00
Currency Futures (Most Active)				
USDZ18	35,814	86.66	14,798	70.50
USDH19	5,460	13.21	6,120	29.16
USDF19	52	0.13	71	0.34
Total Currency Futures	41,326	100.00	20,989	100.00
Agriculture Futures (Most Active)				
RSS3DG19	822	20.02	32	34.78
RSS3DH19	802	19.53	40	43.48
Total Agriculture Futures	4,106	100.00	92	100.00
All Market	6,141,219	100.00	2,847,124	100.00



Broker Rank

บล.เคจีไอ มีสัดส่วนการซื้อขายสูงสุด ตามด้วย บล.เคทีบี บล.เจพีมอร์แกน บล.บัวหลวง และบล.ฟิลลิป ตามลำดับ โดยสมาชิกที่มีการซื้อขายสูงสุด 5 อันดับแรกมีการซื้อขายรวมกัน คิดเป็น 38.68% ของตลาด

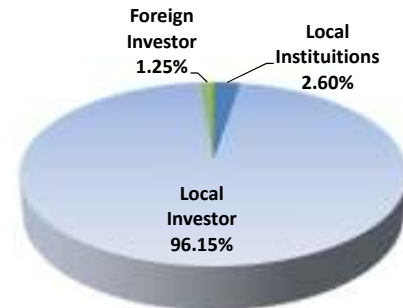
Top 10 Active Brokers			
Rank	Broker	Volume	%
1	KGI	1,434,170	11.68
2	KTBST	879,962	7.16
3	JPM	873,562	7.11
4	BLS	858,240	6.99
5	PST	704,752	5.74
6	YUANTA	600,835	4.89
7	CGS	584,359	4.76
8	PHATR	554,991	4.52
9	CAF	531,572	4.33
10	MBKET	520,374	4.24



No. of Account Opened

ผู้ลงทุนในประเทศมีสัดส่วนของจำนวนการเปิดบัญชีซื้อขายสูงสุด คิดเป็น 96.15% ตามด้วยผู้ลงทุนสถาบันในประเทศ และผู้ลงทุนต่างประเทศ คิดเป็น 2.60% และ 1.25% ตามลำดับ

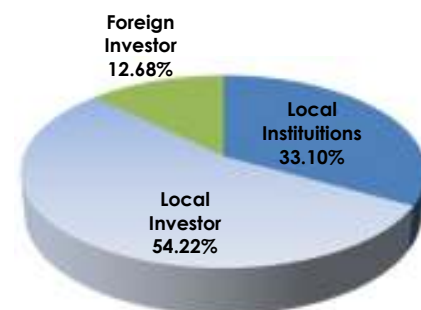
	Nov-18	Oct-18	Change
Local Institutions	4,228	4,220	8
Local Investor	156,351	154,020	2,331
Foreign Investor	2,030	2,025	5
Total	162,609	160,265	2,344



Investor Type

ผู้ลงทุนในประเทศมีสัดส่วนการซื้อขายสูงสุด คิดเป็น 54.22% ตามด้วยผู้ลงทุนสถาบันในประเทศ คิดเป็น 33.10% และผู้ลงทุนต่างประเทศ คิดเป็น 12.68%

	Volume		
	Buy	Sell	Total
Local Institutions	2,050,665	2,015,662	4,066,327
Local Investor	3,325,394	3,333,776	6,659,170
Foreign Investor	765,160	791,781	1,556,941



Trading Channel

ผู้ลงทุนในประเทศ มีสัดส่วนการซื้อขายผ่านระบบอินเทอร์เน็ต คิดเป็น 34.55%