

Price Movement

ดัชนี SET50 ตั้งแต่ต้นเดือนเดือนกันยายนในทิศทางบวก ก่อนจะปรับตัวลดลงแรงในช่วงปลายเดือน โดยปัจจัยหลักจากต่างประเทศ ได้แก่ FED ปรับลดวงเงินมาตรการ QE ตามคาดการณ์ และความกังวลสถานการณ์การแพร่ระบาดของไวรัส COVID-19 สายพันธุ์ "Omicron" อาจส่งผลกระทบต่อผลผลิตของเศรษฐกิจโลกและความต้องการใช้น้ำมัน ทำให้ราคาน้ำมันปรับตัวลดลงแรง ขณะที่ปัจจัยภายในประเทศ ได้แก่ ผลประกอบการ Q3/64 ของบริษัทจดทะเบียน, ตัวเลข GDP งวด Q3/64 ลดลง 0.3% น้อยกว่าคาดการณ์ และ กนง. มีมติคงอัตราดอกเบี้ย

SET50 ปรับตัวลดลงจากเดือนก่อน 39.59 จุด หรือ -4.06% ขณะที่ S50Z21 (Active series) ปรับตัวลดลง 45.40 จุด หรือ -4.66%

	High	Low	Settlement Price	Change (points)	Change %
SET50	989.19	935.08	935.08	-39.59	-4.06
S50Z21	993.40	928.80	929.30	-45.40	-4.66
S50H22	988.00	924.50	925.00	-45.40	-4.68
S50M22	986.70	923.40	924.00	-45.10	-4.65
S50X21	993.70	945.20	948.60	-27.00	-2.77

*** Change : เปรียบเทียบกับราคาปิดและราคา Settlement price ของ SET50 และ SET50 Index Futures ของเดือนก่อนหน้า

Trading Statistics

ตลาดสัญญาซื้อขายล่วงหน้ามีปริมาณการซื้อขายในเดือนพฤศจิกายน รวมทั้งสิ้น 13,371,615 สัญญา โดยปริมาณการซื้อขายส่วนใหญ่เป็นของ Single Stock Market โดยมีการซื้อขายทั้งสิ้นเท่ากับ 7,907,408 สัญญา หรือคิดเป็น 59.14% ของทั้งตลาด ตามด้วย Equity Index Market โดยมีการซื้อขายทั้งสิ้นเท่ากับ 3,810,664 สัญญา, Metal Market มีการซื้อขาย 1,270,953 สัญญา, Currency Market มีการซื้อขาย 381,306 สัญญา, Agriculture Market มีการซื้อขาย 1,110 สัญญา และ GOLD-D Market มีการซื้อขาย 174 สัญญา ตามลำดับ

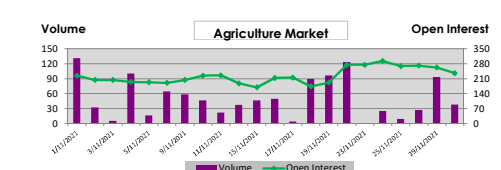
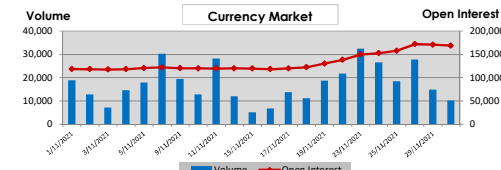
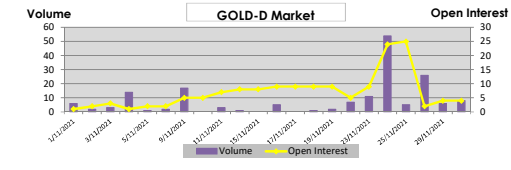
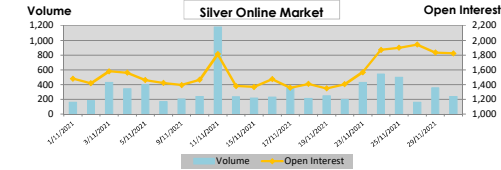
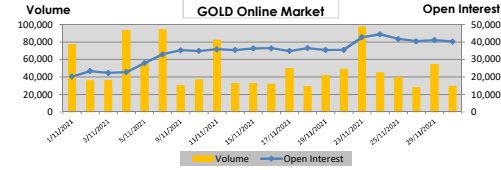
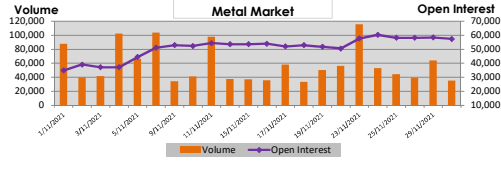
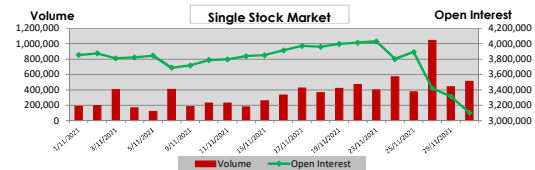
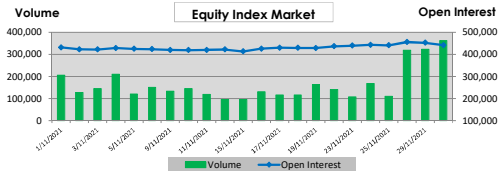
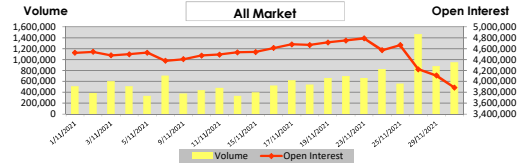
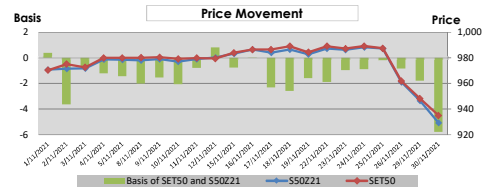
ทั้งนี้ ปริมาณการซื้อขายเฉลี่ยต่อวันในเดือนพฤศจิกายน เท่ากับ 607,801 สัญญา เพิ่มขึ้น 34,125 สัญญา หรือเท่ากับ +5.95% เมื่อเทียบกับเดือนก่อนหน้า

	Volume (Contracts)		Open Interest
	Average	Total	
Equity Index Market	173,212	3,810,664	556,229
SET50 Futures	163,799	3,603,581	441,746
SET50 Options	9,413	207,083	114,483
- Call	3,635	79,978	46,162
- Put	5,778	127,105	68,321
Single Stock Market	359,428	7,907,408	3,101,957
Metal Market	57,771	1,270,953	57,313
- 10 Baht Gold Futures	7,355	161,817	14,600
- 50 Baht Gold Futures	165	3,635	614
- Gold Online Futures	49,922	1,098,274	40,276
- Silver Online Futures	329	7,227	1,823
GOLD-D Market	8	174	4
Currency Market	17,332	381,306	168,649
Agriculture Market	50	1,110	236
Total All Market	607,801	13,371,615	3,884,384

Series Comparison

สัญญาที่มีการซื้อขายมากที่สุดในเดือนนี้ สำหรับ SET50 Index Futures ได้แก่ S50Z21 ขณะที่ SET50 Index Options ที่มีการซื้อขายสูงสุดได้แก่ S50Z21C1000 โดยมีอัตรา Put/Call ratio อยู่ที่ประมาณ 1.59 เท่า สำหรับ Single Stock Futures, Metal Futures, GOLD-D, Currency Futures และ Agriculture Futures สัญญาที่มีการซื้อขายสูงสุดได้แก่ TRUEZ21, GOZ21, GDZ21, USDZ21 และ JRFJ22 ตามลำดับ

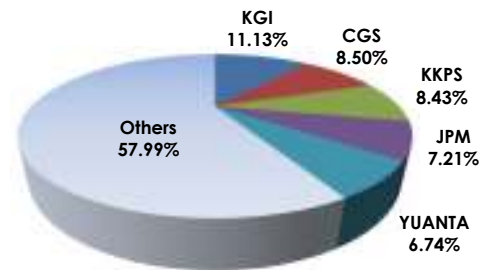
	Volume		Open Interest	
	Contracts	%	Contracts	%
SET50 Index Futures (Most Active)				
S50Z21	3,135,819	87.02	341,874	77.39
S50H22	324,691	9.01	68,091	15.41
S50M22	92,503	2.57	23,160	5.24
Total SET50 Index Futures	3,603,581	100.00	441,746	100.00
Single Stock Futures (Most Active)				
TRUEZ21	820,502	10.38	85,165	2.75
TIBH22	786,875	9.95	127,141	4.10
TRUEH22	523,929	6.63	76,284	2.46
Total Single Stock Futures	7,907,408	100.00	3,101,957	100.00
SET50 Index Options (Most Active)				
S50Z21C1000	23,509	11.35	7,339	6.41
S50Z21P950	19,172	9.26	4,935	4.31
S50Z21P925	18,583	8.97	6,535	5.71
Total SET50 Index Options	207,083	100.00	114,483	100.00
Metal Futures (Most Active)				
GOZ21	832,149	65.47	22,917	39.99
GOH22	266,125	20.94	17,359	30.29
GFI0Z21	88,617	6.97	7,122	12.43
Total Metal Futures	1,270,953	100.00	57,313	100.00
GOLD-D (Most Active)				
GDZ21	174	100.00	4	100.00
Total GOLD-D	174	100.00	4	100.00
Currency Futures (Most Active)				
USDZ21	284,139	74.52	116,170	68.88
USDH22	86,347	22.65	44,071	26.13
USDF22	8,512	2.23	8,407	4.98
Total Currency Futures	381,306	100.00	168,649	100.00
Agriculture Futures (Most Active)				
JRFJ22	828	74.59	138	58.47
JRFH22	244	21.98	48	20.34
JRFC22	34	3.06	5	2.12
Total Agriculture Futures	1,110	100.00	236	100.00
All Market	13,371,615	100.00	3,884,384	100.00



Broker Rank

บล.เคจีไอ มีสัดส่วนการซื้อขายสูงสุด ตามด้วย บล.คันทรีกรุป บล.เกียรตินาคินภัทร บล.เจพีมอร์แกน และ บล.หยวนต้า ตามลำดับ โดยสมาชิกที่มีการซื้อขายสูงสุด 5 อันดับแรกมีการซื้อขายรวมกัน คิดเป็น 42.01% ของตลาด

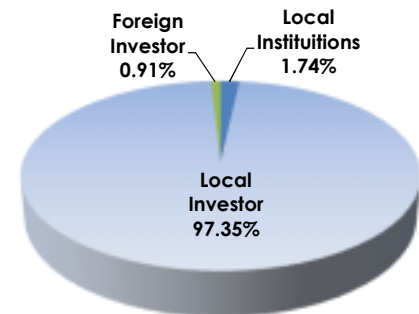
Top 10 Active Brokers			
Rank	Broker	Volume	%
1	KGI	2,976,643	11.13
2	CGS	2,271,986	8.50
3	KKPS	2,255,554	8.43
4	JPM	1,928,011	7.21
5	YUANTA	1,801,165	6.74
6	MBKET	1,699,709	6.35
7	BLS	1,581,605	5.91
8	KTBST	1,353,452	5.06
9	KS	1,135,274	4.25
10	FSS	1,091,797	4.08



No. of Account Opened

ผู้ลงทุนในประเทศมีสัดส่วนของจำนวนการเปิดบัญชีซื้อขายสูงสุด คิดเป็น 97.35% ตามด้วยผู้ลงทุนสถาบันในประเทศ และผู้ลงทุนต่างประเทศ คิดเป็น 1.74% และ 0.91% ตามลำดับ

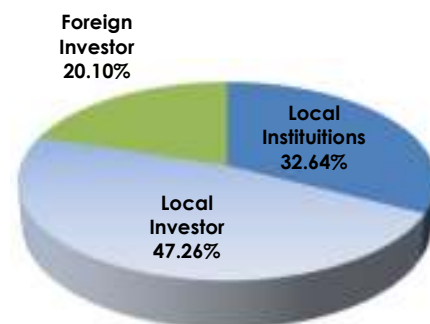
	Nov-21	Oct-21	Change
Local Institutions	4,688	4,688	0
Local Investor	261,553	259,582	1,971
Foreign Investor	2,428	2,411	17
Total	268,669	266,681	1,988



Investor Type

ผู้ลงทุนในประเทศมีสัดส่วนการซื้อขายสูงสุด คิดเป็น 47.26% ตามด้วยผู้ลงทุนสถาบันในประเทศ คิดเป็น 32.64% และผู้ลงทุนต่างประเทศ คิดเป็น 20.10%

	Volume		
	Buy	Sell	Total
Local Institutions	4,760,576	3,968,077	8,728,653
Local Investor	5,943,943	6,694,573	12,638,516
Foreign Investor	2,667,096	2,708,965	5,376,061



Trading Channel

ผู้ลงทุนในประเทศ มีสัดส่วนการซื้อขายผ่านระบบอินเทอร์เน็ต คิดเป็น 18.83%