

Price Movement

ดัชนี SET50 เคลื่อนไหวปรับตัวลดลงแรง เป็นไปในทิศทางเดียวกับตลาดหุ้นต่างประเทศ โดยมีปัจจัยหลักจากต่างประเทศ ได้แก่ ข้อพิพาทระหว่างจีนกับสหรัฐฯ, FED มีมุมมองเชิงลบต่อเศรษฐกิจและตลาดแรงงานของสหรัฐฯ พร้อมทั้งองค์การอนามัยโลก และความกังวลการแพร่ระบาดของ COVID-19 ระลอก 2 ในยุโรป ประกอบกับราคาน้ำมัน WTI สั้นผวนในทิศทางลง ขณะที่ปัจจัยภายในประเทศ ได้แก่ การพบผู้ติดเชื้อ COVID-19 ภายในประเทศ, การเมืองภายในประเทศ, กนง. มีมติคงอัตราดอกเบี้ยนโยบายที่ 0.50% และ World Bank คาดการณ์ GDP ปี 63 อยู่ที่ -8.3% ถึง -10.4%

SET50 ปรับตัวลดลงจากเดือนก่อน 63.16 จุด หรือ -7.48% ขณะที่ S50U20 (Active series) ปรับตัวลดลง 47.14 จุด หรือ -5.60%

	High	Low	Settlement Price	Change (points)	Change %
SET50	847.56	781.06	781.06	-63.16	-7.48
S50U20	851.30	781.70	794.76	-47.14	-5.60
S50Z20	848.30	777.70	778.60	-60.90	-7.25
S50H21	845.00	773.80	774.70	-61.60	-7.37
S50V20	845.00	779.00	779.00	-62.40	-7.42

*** Change : เปลี่ยนเทียบกับราคาปิดและราคา Settlement price ของ SET50 และ SET50 Index Futures ของเดือนก่อนหน้า

Trading Statistics

ตลาดสัญญาซื้อขายล่วงหน้ามีปริมาณการซื้อขายในเดือนกันยายน รวมทั้งสิ้น 8,650,241 สัญญา โดยปริมาณการซื้อขายส่วนใหญ่เป็นของ Equity Index Market โดยมีการซื้อขายทั้งสิ้นเท่ากับ 4,837,195 สัญญา หรือคิดเป็น 55.92% ของทั้งตลาด ตามด้วย Single Stock Market โดยมีการซื้อขายทั้งสิ้นเท่ากับ 2,580,200 สัญญา, Metal Market มีการซื้อขาย 948,459 สัญญา, Currency Market มีการซื้อขาย 283,283 สัญญา, GOLD-D Market มีการซื้อขาย 890 สัญญา และ Agriculture Market มีการซื้อขาย 214 สัญญา ตามลำดับ

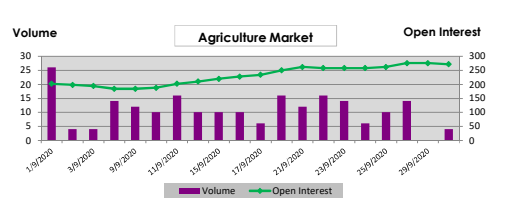
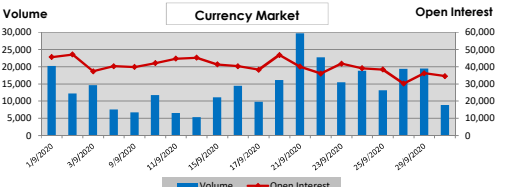
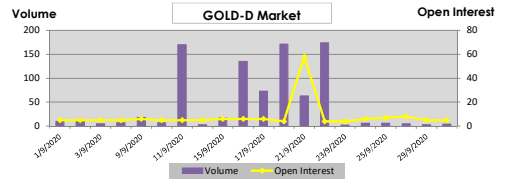
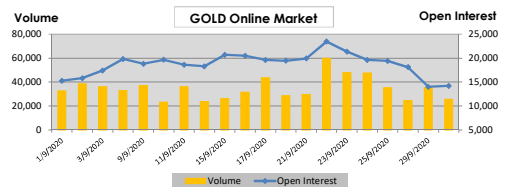
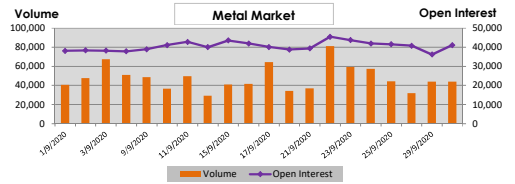
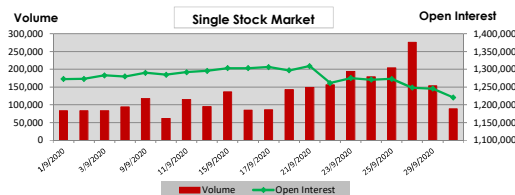
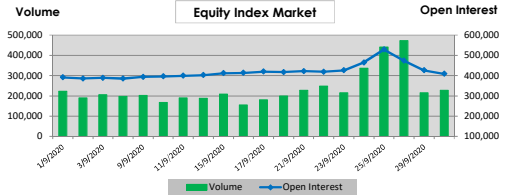
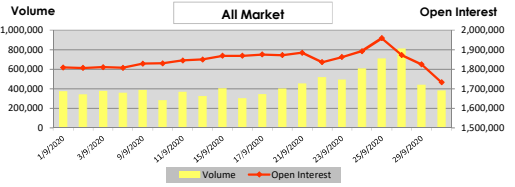
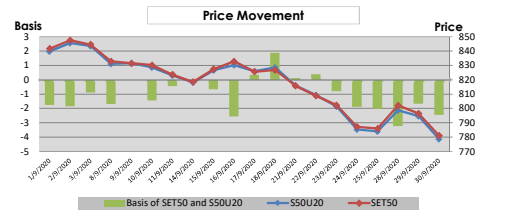
ทั้งนี้ ปริมาณการซื้อขายเฉลี่ยต่อวันในเดือนกันยายน เท่ากับ 432,512 สัญญา เพิ่มขึ้น 62,574 สัญญา หรือเท่ากับ +16.91% เมื่อเทียบกับเดือนก่อนหน้า

	Volume (Contracts)		Open Interest
	Average	Total	
Equity Index Market	241,840	4,837,195	436,168
SET50 Futures	234,674	4,693,480	408,566
SET50 Options	7,186	143,715	27,602
- Call	2,714	54,272	11,749
- Put	4,472	89,443	15,853
Single Stock Market	129,010	2,580,200	1,220,429
Metal Market	47,423	948,459	41,117
- 10 Baht Gold Futures	12,211	244,221	25,079
- 50 Baht Gold Futures	369	7,384	1,815
- Gold Online Futures	34,843	696,854	14,223
GOLD-D Market	44	890	5
Currency Market	14,164	283,283	34,507
Agriculture Market	11	214	272
Total All Market	432,512	8,650,241	1,732,498

Series Comparison

สัญญาที่มีการซื้อขายมากที่สุดในเดือนนี้ สำหรับ SET50 Index Futures ได้แก่ S50U20 ขณะที่ SET50 Index Options ที่มีการซื้อขายสูงสุดได้แก่ S50U20P800 โดยมีอัตรา Put/Call ratio อยู่ที่ประมาณ 1.45 เท่า สำหรับ Single Stock Futures, Metal Futures, GOLD-D, Currency Futures และ Agriculture Futures สัญญาที่มีการซื้อขายสูงสุดได้แก่ SUPERZ20, GOU20, GDU20, USDZ20 และ RSS3DZ20 ตามลำดับ

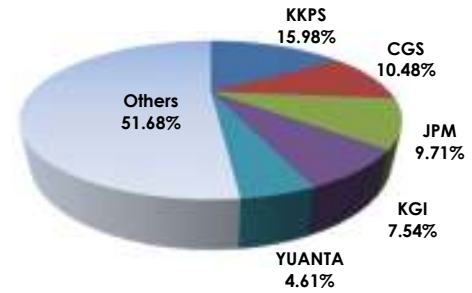
	Volume		Open Interest	
	Contracts	%	Contracts	%
SET50 Index Futures (Most Active)				
S50U20	3,116,707	66.41	-	-
S50Z20	1,458,138	31.07	388,233	95.02
S50H21	82,507	1.76	13,911	3.40
Total SET50 Index Futures	4,693,480	100.00	408,566	100.00
Single Stock Futures (Most Active)				
SUPERZ20	172,314	6.68	84,620	6.93
SUPERU20	118,702	4.60	-	-
JASU20	113,158	4.39	-	-
Total Single Stock Futures	2,580,200	100.00	1,220,429	100.00
SET50 Index Options (Most Active)				
S50U20P800	24,312	16.92	3,986	14.44
S50U20P775	12,663	8.81	4,203	15.23
S50U20P825	9,456	6.58	1,677	6.08
Total SET50 Index Options	143,715	100.00	27,602	100.00
Metal Futures (Most Active)				
GOU20	486,326	51.28	-	-
GFZ20	2,419	0.26	471	1.15
GOH21	1,437	0.15	371	0.90
Total Metal Futures	948,459	100.00	41,117	100.00
GOLD-D (Most Active)				
GDU20	161	18.09	-	-
Total GOLD-D	890	100.00	5	100.00
Currency Futures (Most Active)				
USDZ20	180,883	63.85	33,426	96.87
USDU20	99,064	34.97	-	-
USDH21	2,055	0.73	469	1.36
Total Currency Futures	283,283	100.00	34,507	100.00
Agriculture Futures (Most Active)				
RSS3DZ20	50	23.36	86	31.62
RSS3DF21	44	20.56	70	25.74
RSS3DX20	38	17.76	52	19.12
Total Agriculture Futures	214	100.00	272	100.00
All Market	8,650,241	100.00	1,732,498	100.00



Broker Rank

บล.เกียรตินาคินภัทร มีสัดส่วนการซื้อขายสูงสุด ตามด้วย บล.คันทรี กรุ๊ป บล.เจพีมอร์แกน บล.เคจีไอ และ บล.หยวนต้า ตามลำดับ โดยสมาชิกที่มีการซื้อขายสูงสุด 5 อันดับแรกมีการซื้อขายรวมกัน คิดเป็น 48.32% ของตลาด

Top 10 Active Brokers			
Rank	Broker	Volume	%
1	KKPS	2,762,862	15.98
2	CGS	1,811,665	10.48
3	JPM	1,679,578	9.71
4	KGI	1,305,128	7.54
5	YUANTA	796,699	4.61
6	BLS	751,641	4.34
7	FSS	723,106	4.18
8	CS	683,934	3.95
9	CAF	632,879	3.66
10	PST	565,686	3.27



No. of Account Opened

ผู้ลงทุนในประเทศมีสัดส่วนของจำนวนการเปิดบัญชีซื้อขายสูงสุด คิดเป็น 96.81% ตามด้วยผู้ลงทุนสถาบันในประเทศ และผู้ลงทุนต่างประเทศ คิดเป็น 2.16% และ 1.03% ตามลำดับ

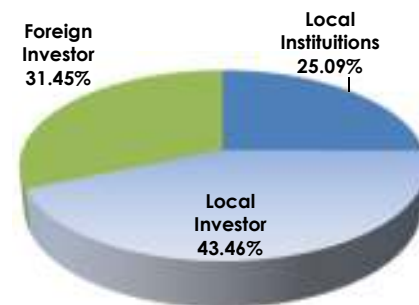
	Sep-20	Aug-20	Change
Local Institutions	4,476	4,467	9
Local Investor	200,413	198,051	2,362
Foreign Investor	2,136	2,117	19
Total	207,025	204,635	2,390



Investor Type

ผู้ลงทุนในประเทศมีสัดส่วนการซื้อขายสูงสุด คิดเป็น 43.46% ตามด้วยผู้ลงทุนต่างประเทศ คิดเป็น 31.45% และผู้ลงทุนสถาบันในประเทศ คิดเป็น 25.09%

	Volume		
	Buy	Sell	Total
Local Institutions	2,179,401	2,160,984	4,340,385
Local Investor	3,721,657	3,797,058	7,518,715
Foreign Investor	2,749,183	2,692,199	5,441,382



Trading Channel

ผู้ลงทุนในประเทศ มีสัดส่วนการซื้อขายผ่านระบบอินเทอร์เน็ต คิดเป็น 29.09%